



SFNbsd 529i-20 Liebherr

Fabricant: Liebherr

Modèle: SFNbsd 529i-20

€2.649,00



DÉSCRIPTION

Congélation de luxe

Ce congélateur NoFrost économe en énergie avec écran couleur Touch & Swipe ne nécessite jamais de dégivrage. L'éclairage LED offre une visibilité optimale, même dans l'obscurité. La SpaceBox offre de l'espace pour les colis extra-larges et tous les tiroirs télescopiques sont entièrement extensibles. L'IceTower, avec son raccord d'eau fixe, donne accès à la réserve de glaçons de 8 kg. Grâce au chauffage latéral, ce congélateur peut être combiné dans une configuration Side-by-Side sans risque de problèmes de condensation.

Super économique. Silencieux. Grande capacité. Luxueux.

Plus de volume net dans les compartiments réfrigérateur et congélateur et 10 à 20% d'économies d'énergie. Avantages uniques de la technologie de refroidissement innovante BluPerformance.

Ne plus jamais dégivrer.

Les modèles NoFrost de Liebherr offrent une technologie de congélation professionnelle. Les aliments sont congelés avec un flux d'air froid, ce qui élimine automatiquement la chaleur et l'humidité.

Convient aux applications SmartHome.

Ce modèle est préparé pour la connexion au réseau domestique WIFI. Par exemple, après l'installation d'un SmartDeviceBox (accessoire), SuperFrost (-32°C) est automatiquement activé lorsque vous êtes dans votre

L'information ci-dessus est uniquement informatif / indicatif et sous réserve de modification

LUN 10h vers 18h30
MAR 10h vers 18h30
MER 10h vers 18h30
JEU 10h vers 18h30

VEN 10h vers 18h30
SAM 10h vers 18h
DIM FERMÉ

supermarché préféré, assurant une congélation extra rapide lorsque vous rentrez chez vous. Ou il vous avertit si quelqu'un à la maison a laissé la porte du réfrigérateur ouverte.

Câble de connexion fourni séparément

Dans l'emballage, le cordon d'alimentation 220V de 2,2 mètres de long est fourni séparément. Cela permet d'éviter les dommages pendant le transport et facilite le déplacement de l'appareil. Un cordon extra long de 3 mètres peut être commandé en tant qu'accessoire.

Durée de stockage plus longue en cas de panne de courant.

L'accumulateur de froid dans la partie congélateur prolonge la durée de stockage en cas de coupure de courant. La durée de stockage standard en cas de panne de courant est indiquée dans les spécifications du modèle (mesurée sans batterie). L'accumulateur de froid offre un refroidissement plus important, ce qui rend les produits congelés plus sûrs contre les hausses de température indésirables. La pile froide est également idéale comme dessous de verre sur une table ou dans un sac isotherme lors de vos achats.

Assez d'espace pour le plus grand gâteau à la crème glacée.

Tous les tiroirs du congélateur et les étagères en verre situées en dessous (le cas échéant) peuvent être facilement retirés. C'est ainsi qu'est né VarioSpace : un système pratique d'espace de rangement supplémentaire qui permet de stocker même les gâteaux glacés les plus hauts.

Avec charnière de porte à gauche ou à droite.

Grâce à la possibilité de changer le sens de la porte, l'armoire est toujours facilement accessible. Tous les modèles domestiques sont équipés de portes à charnière droite départ usine et sont préparés pour le changement de charnière.

Simple à mettre en place.

Les rouleaux de transport intégrés dans la base permettent de déplacer et de manœuvrer l'appareil sans grand effort.

Convient également aux sols moins plats.

Grâce aux pieds réglables en hauteur d'environ 1 cm, les appareils peuvent être ajustés de manière optimale. Cela garantit la stabilité des unités, même sur des surfaces inégales.

Visibilité optimale même dans l'obscurité.

L'éclairage LED offre une vue optimale du tiroir de congélation étendu.

Exclusif, élégant, intemporel.

La finition spéciale BlackSteel est créée en traitant l'acier inoxydable brut avec une laque noire très fine. Ce matériau exclusif est facile à nettoyer et insensible aux rayures. En outre, la visibilité des empreintes digitales

L'information ci-dessus est uniquement informatif / indicatif et sous réserve de modification

LUN	10h vers 18h30	VEN	10h vers 18h30
MAR	10h vers 18h30	SAM	10h vers 18h
MER	10h vers 18h30	DIM	FERMÉ
JEU	10h vers 18h30		

est réduite au minimum.

La qualité Liebherr

En tant que spécialiste de la réfrigération et de la congélation, Liebherr développe constamment de nouvelles solutions pour plus de confort de refroidissement, de facilité d'utilisation et d'économies d'énergie. Des matériaux de haute qualité, des commandes électroniques précises et modernes et un processus de production respectueux de l'environnement garantissent la proverbiale qualité Liebherr.

Congélation et stockage dans chaque tiroir du congélateur.


Il n'est pas nécessaire de déplacer les produits congelés. Chaque tiroir peut être utilisé pour une congélation rapide et respectueuse des vitamines. Les tiroirs de congélation fermés sur tout le pourtour, avec façade transparente, sont extra hauts et amovibles. Ils garantissent ainsi une vue optimale des produits dans le tiroir. Chaque tiroir est doté de 2 poignées pour un déplacement en toute sécurité.

Les tiroirs du congélateur s'ouvrent sans effort.



Les tiroirs du congélateur peuvent être sortis facilement sur des rails télescopiques. Avec une ouverture de porte de 90°, les tiroirs peuvent être sortis et, si nécessaire, retirés pour être nettoyés.

CARACTÉRISTIQUES

Caractéristiques physiques

Classe climatique	SN (10-32°C), T (16-43°C)
Couleur	Noir
Couleur secondaire	BlackSteel
Hauteur	185,5 cm
Largeur	59,7 cm
Nombre de tiroirs congélateur	7
Porte réversible	
Profondeur	67,5 cm

Congélateur

Capacité de congélation	18 kg/24h
Congélation rapide	
Conservation en cas de coupure de courant	18 heure
No Frost	
Volume net congélateur	278 Litres

Consommation d'énergie

Classe énergétique	D
Classe sonore	B

Général

Type de congélateur	Armoire
---------------------	---------


L'information ci-dessus est uniquement informatif / indicatif et sous réserve de modification

LUN	10h vers 18h30
MAR	10h vers 18h30
MER	10h vers 18h30
JEU	10h vers 18h30

VEN	10h vers 18h30
SAM	10h vers 18h
DIM	FERMÉ

Consommation annuelle d'électricité	198 kWh
Niveau sonore	35 dB(A)

Sécurité

Alarme porte ouverte	
----------------------	---

L'information ci-dessus est uniquement informatif / indicatif et sous réserve de modification

LUN	10h vers 18h30	VEN	10h vers 18h30
MAR	10h vers 18h30	SAM	10h vers 18h
MER	10h vers 18h30	DIM	FERMÉ
JEU	10h vers 18h30		