



SFNbde 5227-20 Liebherr

Fabricant: Liebherr

Modèle: SFNbde 5227-20

€1.599,00



DÉSCRIPTION

Congélation intelligente

Ce congélateur NoFrost n'a jamais besoin d'être dégivré et grâce à EasyOpen, la porte s'ouvre et se ferme sans effort l'une après l'autre. La SpaceBox offre de l'espace pour les récipients extra-larges et le plateau de congélation est parfait pour congeler les fruits et les herbes. Le tiroir inclinable facilite l'accès au tiroir supérieur. Grâce au chauffage latéral, ce congélateur peut être combiné dans un agencement Side-by-Side sans risque de problèmes de condensation. Convient aux applications smarthome avec la SmartDeviceBox en option.

Super efficacité énergétique. Silencieux. Grande capacité. Luxueux.

Plus de volume net dans les compartiments réfrigérateur et congélateur et 10 à 20% d'économies d'énergie. Avantages uniques de la technologie de refroidissement innovante BluPerformance.

Ne plus jamais dégivrer.

Les modèles NoFrost de Liebherr offrent une technologie de congélation professionnelle. Les aliments sont congelés avec un flux d'air froid, ce qui élimine automatiquement la chaleur et l'humidité.

Convient aux applications SmartHome.

Ce modèle est livré avec SmartDeviceBox et est prêt à se connecter au réseau domestique WIFI. Après s'être

L'information ci-dessus est uniquement informatif / indicatif et sous réserve de modification

LUN 10h vers 18h30
MAR 10h vers 18h30
MER 10h vers 18h30
JEU 10h vers 18h30

VEN 10h vers 18h30
SAM 10h vers 18h
DIM FERMÉ

connecté à Internet, par exemple, le SuperFrost (-32°C) est automatiquement activé lorsque vous vous trouvez dans votre supermarché préféré, de sorte que les aliments congelés le sont encore plus rapidement lorsque vous rentrez chez vous. Ou il vous avertit si quelqu'un à la maison a laissé la porte du réfrigérateur ouverte.

Câble de connexion fourni séparément

Dans l'emballage, le cordon d'alimentation 220V de 2,2 mètres de long est fourni séparément. Cela évite les dommages pendant le transport et facilite le déplacement de l'appareil. Un cordon extra long de 3 mètres peut être commandé en tant qu'accessoire.

Assez d'espace pour le plus grand gâteau à la crème glacée.

Tous les tiroirs du congélateur et les étagères en verre situées en dessous (le cas échéant) peuvent être facilement retirés. C'est ainsi qu'est né le VarioSpace : un système pratique permettant de disposer d'un espace de rangement supplémentaire afin de pouvoir stocker même le gâteau glacé le plus haut.

Avec charnière de porte à gauche ou à droite.

Grâce à la possibilité de changer le sens de la porte, l'armoire est toujours facilement accessible. Tous les modèles domestiques sont équipés de portes à charnière droite départ usine et sont préparés pour le changement de charnière.

Simple à mettre en place.

Les rouleaux de transport intégrés dans la base permettent de déplacer et de manœuvrer l'appareil sans grand effort.

Convient également aux sols moins plats.

Grâce aux pieds réglables en hauteur d'environ 1 cm, les appareils peuvent être ajustés de manière optimale. Cela garantit la stabilité de l'appareil, même sur des surfaces inégales.

Exclusif, élégant, intemporel.

La finition spéciale BlackSteel est créée en traitant l'acier inoxydable brut avec une laque noire très fine. Ce matériau exclusif est facile à nettoyer et insensible aux rayures. En outre, la visibilité des empreintes digitales est réduite au minimum.

Congélation super rapide et efficace.

Le congélateur automatique SuperFrost à volume contrôlé abaisse la température à -32°C pour que les produits soient congelés rapidement et en conservant leurs vitamines. Après le processus de congélation, dont la durée dépend du nombre de kilos de produits frais, SuperFrost s'arrête automatiquement et maintient à nouveau la température programmée. C'est le moyen le plus économique de congeler.

La qualité Liebherr

L'information ci-dessus est uniquement informatif / indicatif et sous réserve de modification

LUN	10h vers 18h30	VEN	10h vers 18h30
MAR	10h vers 18h30	SAM	10h vers 18h
MER	10h vers 18h30	DIM	FERMÉ
JEU	10h vers 18h30		

En tant que spécialiste de la réfrigération et de la congélation, Liebherr développe en permanence de nouvelles solutions pour plus de confort de refroidissement, de facilité d'utilisation et d'économies d'énergie. Des matériaux de haute qualité, des commandes électroniques précises et modernes et un processus de production respectueux de l'environnement garantissent la proverbiale qualité Liebherr.

Congélation et stockage dans chaque tiroir du congélateur.

Il n'est pas nécessaire de déplacer les produits congelés. Chaque tiroir peut être utilisé pour une congélation rapide et respectueuse des vitamines. Les tiroirs de congélation fermés sur tout le pourtour, avec façade transparente, sont extra hauts et amovibles. Ils garantissent ainsi une vue optimale des produits dans le tiroir. Chaque tiroir est doté de 2 poignées pour un déplacement en toute sécurité.

Flexibilité et espace de stockage maximum


Votre Liebherr s'adapte aussi à vos "grosses marchandises" : il arrive que vous ayez besoin de plus de place pour la dinde XL ou le gâteau glacé à plusieurs couches. Pour ces cas, vous avez la SpaceBox : avec une hauteur généreuse de 250 mm, elle offre beaucoup d'espace supplémentaire, même pour les aliments surgelés de grande taille.

La porte s'ouvre avec peu d'effort



Après avoir mis toutes vos courses dans le congélateur, vous vous rendez compte que vous avez oublié quelque chose et devez tirer fort pour ouvrir à nouveau la porte. Grâce à EasyOpen, la porte peut facilement être ouverte plusieurs fois de suite.

CARACTÉRISTIQUES

Caractéristiques physiques

Classe climatique	SN (10-32°C), T (16-43°C)
Couleur	Noir
Hauteur	185,5 cm
Largeur	59,7 cm
Nombre de tiroirs congélateur	7
Porte réversible	
Profondeur	67,5 cm

Congélateur

Capacité de congélation	18 kg/24h
Congélation rapide	
Conservation en cas de coupure de courant	16 heure
No Frost	
Volume net congélateur	278 Litres

L'information ci-dessus est uniquement informatif / indicatif et sous réserve de modification

LUN	10h vers 18h30
MAR	10h vers 18h30
MER	10h vers 18h30
JEU	10h vers 18h30

VEN	10h vers 18h30
SAM	10h vers 18h
DIM	FERMÉ


Consommation d'énergie

Classe énergétique	E
Classe sonore	C
Consommation annuelle d'électricité	248 kWh
Niveau sonore	38 dB(A)

Général

Type de congélateur Coffre

Sécurité

Alarme porte ouverte 

L'information ci-dessus est uniquement informatif / indicatif et sous réserve de modification

LUN 10h vers 18h30
MAR 10h vers 18h30
MER 10h vers 18h30
JEU 10h vers 18h30

VEN 10h vers 18h30
SAM 10h vers 18h
DIM FERMÉ