



Rd 5250-20 Liebherr

Fabricant: Liebherr

Modèle: Rd 5250-20

€1.699,00



DÉSCRIPTION

Beaucoup de luxe

Le luxe ne manque pas dans ce réfrigérateur. Le panneau arrière sec SmartSteel et l'écran couleur Touch & Swipe sont non seulement beaux, mais aussi pratiques. La tour lumineuse LightTower éclaire chaque coin du compartiment réfrigérateur et la porte avec SoftSystem se ferme en douceur. Le tiroir EasyFresh sur rails télescopiques permet de conserver plus longtemps la fraîcheur des fruits et légumes, et le VarioSafe offre un espace de rangement idéal pour les petits pots et tubes. Le PowerCooling avec filtre FreshAir assure une température uniformément répartie et un intérieur frais.

Super économique. Silencieux. Grande capacité. Luxueux.

Plus de volume net dans les compartiments réfrigérateur et congélateur et 10 à 20% d'économies d'énergie. Avantages uniques de la technologie de refroidissement innovante BluPerformance.

Convient aux applications SmartHome.

Ce modèle est préparé pour la connexion au réseau domestique WIFI. Par exemple, après avoir inséré un SmartDeviceBox (accessoire), SuperFrost (-32°C) est automatiquement activé lorsque vous vous trouvez dans votre supermarché préféré, garantissant une congélation extra rapide lorsque vous rentrez chez vous. Ou bien il vous avertit lorsque quelqu'un à la maison a laissé la porte du réfrigérateur ouverte.

L'information ci-dessus est uniquement informatif / indicatif et sous réserve de modification

LUN 10h vers 18h30
MAR 10h vers 18h30
MER 10h vers 18h30
JEU 10h vers 18h30

VEN 10h vers 18h30
SAM 10h vers 18h
DIM FERMÉ

Câble de connexion fourni séparément

Dans l'emballage, le cordon d'alimentation 220V de 2,2 mètres de long est fourni séparément. Cela permet d'éviter les dommages pendant le transport et facilite le déplacement de l'appareil. Un cordon extra-long de 3 mètres peut être commandé comme accessoire.

Distribution uniforme de la température.

Le système PowerCooling permet de refroidir rapidement les aliments frais et de répartir plus uniformément la température à l'intérieur. Lorsque la porte est ouverte, cette fonction est désactivée, ce qui permet de conserver l'air froid dans le réfrigérateur et d'économiser de l'énergie.

Espace pour des carafes ou des récipients hauts.

L'étagère en verre divisible et abaissable peut être placée à n'importe quelle hauteur, offrant ainsi une flexibilité maximale. Cela signifie que même les grandes carafes peuvent être rapidement logées dans le compartiment réfrigérateur.

Également pour les très grands récipients de 2 litres.

Les étagères de porte réglables en hauteur avec fond en verre trempé, les rails de support en acier inoxydable et les porte-bouteilles et porte-canettes coulissants permettent un aménagement optimal de la porte. Les étagères de la porte sont suffisamment grandes pour accueillir des emballages de 2 litres.

Avec porte articulée à gauche ou à droite.

Grâce à la possibilité de changer le sens de la porte, l'armoire est toujours facilement accessible. Tous les modèles domestiques sont équipés de portes à charnière droite départ usine et sont préparés pour l'inversion des charnières.

Facile à mettre en place.

Les rouleaux de transport intégrés dans la base permettent de déplacer et de manœuvrer l'appareil sans grand effort.

Convient également aux sols moins plats.

Grâce aux pieds réglables en hauteur d'environ 1 cm, les appareils peuvent être ajustés de manière optimale. Cela garantit la stabilité de l'appareil, même sur des surfaces irrégulières.

La qualité Liebherr



En tant que spécialiste de la réfrigération et de la congélation, Liebherr développe en permanence de nouvelles solutions pour plus de confort de refroidissement, de facilité d'utilisation et d'économies d'énergie. Des matériaux de haute qualité, des commandes électroniques précises et modernes et un processus de production respectueux de l'environnement garantissent la proverbiale qualité Liebherr.

L'information ci-dessus est uniquement informatif / indicatif et sous réserve de modification

LUN	10h vers 18h30	VEN	10h vers 18h30
MAR	10h vers 18h30	SAM	10h vers 18h
MER	10h vers 18h30	DIM	FERMÉ
JEU	10h vers 18h30		

CARACTÉRISTIQUES


Caractéristiques physiques

Classe climatique	SN (10-32°C), T (16-43°C)
Couleur	Blanc
Éclairage LED intégré	
Hauteur	185,5 cm
Largeur	59,7 cm
Matière	Acier
Porte réversible	
Profondeur	67,5 cm



Consommation d'énergie

Classe énergétique	D
Classe sonore	B
Consommation annuelle d'électricité	99 kWh
Niveau sonore	35 dB(A)

Général

Compartiment congélation	
Type de réfrigérateur	Réfrigérateur 1 porte sans compartiment de congélation
Volume net total	402 Litres

Réfrigérateur

Refroidissement rapide	
Volume net total réfrigérateur	402 Litres
Zone de conservation fraîche	

Sécurité

Alarme porte ouverte	
----------------------	---

L'information ci-dessus est uniquement informatif / indicatif et sous réserve de modification

LUN	10h vers 18h30
MAR	10h vers 18h30
MER	10h vers 18h30
JEU	10h vers 18h30

VEN	10h vers 18h30
SAM	10h vers 18h
DIM	FERMÉ