



RBsfe 5220-20 Liebherr

Fabricant: Liebherr

Modèle: RBsfe 5220-20

€1.499,00



DÉSCRIPTION

Frais plus longtemps avec BioFresh

Ce réfrigérateur avec écran monochrome et commandes tactiles offre ce petit plus. L'étagère en verre divisible et l'étagère à bouteilles intégrée offrent une flexibilité supplémentaire. Les 3 tiroirs BioFresh sur rails télescopiques gardent les fruits et légumes frais jusqu'à 3 fois plus longtemps que dans un tiroir à légumes normal. Le VarioSafe offre un espace de rangement idéal pour les petits pots et les tubes. Le PowerCooling avec filtre FreshAir assure une température uniformément répartie et un intérieur frais. Préparé pour les applications smarthome.

Super économique. Silencieux. Grande capacité. Luxueux.

Plus de volume net dans les compartiments réfrigérateur et congélateur et 10 à 20% d'économies d'énergie. Avantages uniques de la technologie de refroidissement innovante BluPerformance.

Les fruits, légumes, viandes et poissons restent frais jusqu'à 3 fois plus longtemps.

À une température légèrement supérieure à 0°C et à un taux d'humidité idéal, les fruits, les légumes, la viande, le poisson et les produits laitiers conservent leurs vitamines et leur goût jusqu'à trois fois plus longtemps que dans le compartiment réfrigérant normal. Par exemple, la salade de chou reste fraîche pendant 13 jours dans le BioFresh. C'est au moins 8 jours de plus que dans la section réfrigérée. Les pommes peuvent être conservées pendant 80 jours et le parmesan pendant 110 jours. Le temps de stockage étant plus long, on

L'information ci-dessus est uniquement informatif / indicatif et sous réserve de modification

LUN 10h vers 18h30
MAR 10h vers 18h30
MER 10h vers 18h30
JEU 10h vers 18h30

VEN 10h vers 18h30
SAM 10h vers 18h
DIM FERMÉ

jette moins de déchets, ce qui permet à un ménage d'économiser 150 euros par an.

Convient aux applications SmartHome.

Ce modèle est prêt à être connecté au réseau domestique WIFI. Par exemple, après avoir inséré un SmartDeviceBox (accessoire), SuperFrost (-32°C) est automatiquement activé lorsque vous vous trouvez dans votre supermarché préféré, garantissant une congélation extra rapide lorsque vous rentrez chez vous. Ou bien il vous avertit lorsque quelqu'un à la maison a laissé la porte du réfrigérateur ouverte.

Câble de connexion fourni séparément

Dans l'emballage, le cordon d'alimentation 220V de 2,2 mètres de long est fourni séparément. Cela permet d'éviter les dommages pendant le transport et facilite le déplacement de l'appareil. Un cordon extra-long de 3 mètres peut être commandé comme accessoire.

Distribution uniforme de la température.

Le système PowerCooling permet de refroidir rapidement les aliments frais et de répartir plus uniformément la température à l'intérieur. Lorsque la porte est ouverte, cette fonction est désactivée, ce qui permet de conserver l'air froid dans le réfrigérateur et d'économiser de l'énergie.

Espace pour des carafes ou des récipients hauts.

L'étagère en verre divisible et abaissable peut être placée à n'importe quelle hauteur, offrant ainsi une flexibilité maximale. Cela signifie que même les grandes carafes peuvent être rapidement logées dans le compartiment réfrigérateur.

Avec ouverture de la porte à gauche ou à droite.

Avec la possibilité de changer le sens de la porte, l'armoire est toujours facilement accessible. Tous les modèles domestiques sont équipés de portes à charnière droite départ usine et sont préparés pour le changement de charnière.

Convient également aux sols moins plats.

Grâce aux pieds réglables en hauteur (jusqu'à environ 1 cm), les appareils peuvent être ajustés de manière optimale. Cela garantit la stabilité de l'appareil, même sur des surfaces inégales.

Éclairage uniforme du compartiment de refroidissement.

Le plafonnier à LED situé au centre prend peu de place et assure un éclairage homogène du compartiment de refroidissement.

La qualité Liebherr

En tant que spécialiste de la réfrigération et de la congélation, Liebherr développe constamment de nouvelles solutions pour accroître le confort de refroidissement, la commodité d'utilisation et les économies d'énergie.



L'information ci-dessus est uniquement informatif / indicatif et sous réserve de modification

LUN	10h vers 18h30	VEN	10h vers 18h30
MAR	10h vers 18h30	SAM	10h vers 18h
MER	10h vers 18h30	DIM	FERMÉ
JEU	10h vers 18h30		

Des matériaux de haute qualité, des commandes électroniques précises et modernes et un processus de production respectueux de l'environnement garantissent la proverbiale qualité Liebherr.

CARACTÉRISTIQUES


Caractéristiques physiques

Classe climatique	SN (10-32°C), T (16-43°C)
Couleur	Gris
Couleur secondaire	Staalgrijs
Éclairage LED intégré	
Hauteur	185,5 cm
Largeur	59,7 cm
Porte réversible	
Profondeur	67,5 cm


Consommation d'énergie

Classe énergétique	E
Classe sonore	C
Consommation annuelle d'électricité	158 kWh
Niveau sonore	36 dB(A)


Général

Compartiment congélation	
Type de réfrigérateur	Réfrigérateur 1 porte sans compartiment de congélation
Volume net total	382 Litres

Réfrigérateur

Volume net total réfrigérateur	382 Litres
Zone de conservation fraîche	

Sécurité

Alarme porte ouverte	
-------------------------	---

L'information ci-dessus est uniquement informatif / indicatif et sous réserve de modification

LUN	10h vers 18h30
MAR	10h vers 18h30
MER	10h vers 18h30
JEU	10h vers 18h30

VEN	10h vers 18h30
SAM	10h vers 18h
DIM	FERMÉ