



## RBd 5250-20 Liebherr

Fabricant: Liebherr

Modèle: RBd 5250-20

€1.899,00



## DÉSCRIPTION

### Grand et luxueux

Le luxe ne manque pas dans ce réfrigérateur. Le panneau arrière sec SmartSteel et l'écran couleur Touch & Swipe sont non seulement beaux mais aussi pratiques. La tour lumineuse LightTower éclaire chaque coin du compartiment réfrigérateur et la porte avec SoftSystem se ferme en douceur. Les 3 tiroirs BioFresh sur rails SoftTelescopic gardent les fruits et légumes frais jusqu'à 3 fois plus longtemps que les tiroirs à légumes normaux. Le VarioSafe offre un espace de rangement idéal pour les petits pots et le filtre FreshAir garantit un intérieur frais. Préparé pour les applications smarthome.

### Super économique. Silencieux. Grande capacité. Luxueux.

Plus de volume net dans les compartiments réfrigérateur et congélateur et 10 à 20% d'économies d'énergie. Avantages uniques de la technologie de refroidissement innovante BluPerformance.

### Les fruits, légumes, viandes et poissons restent frais jusqu'à 3 fois plus longtemps.

À une température légèrement supérieure à 0°C et à un taux d'humidité idéal, les fruits, les légumes, la viande, le poisson et les produits laitiers conservent leurs vitamines et leur goût sain jusqu'à trois fois plus longtemps que dans le compartiment réfrigérant normal. Par exemple, la salade de chou reste fraîche pendant 13 jours dans le BioFresh. C'est au moins 8 jours de plus que dans la section réfrigérée. Les pommes peuvent être conservées pendant 80 jours et le parmesan pendant 110 jours. Le temps de stockage étant plus long, on

L'information ci-dessus est uniquement informatif / indicatif et sous réserve de modification

**LUN** 10h vers 18h30  
**MAR** 10h vers 18h30  
**MER** 10h vers 18h30  
**JEU** 10h vers 18h30

**VEN** 10h vers 18h30  
**SAM** 10h vers 18h  
**DIM** FERMÉ

jette moins de déchets, ce qui permet à un ménage d'économiser 150 euros par an.

### **Convient aux applications SmartHome.**

Ce modèle est prêt à être connecté au réseau domestique WIFI. Par exemple, après l'installation d'un SmartDeviceBox (accessoire), SuperFrost (-32°C) est automatiquement activé lorsque vous êtes dans votre supermarché préféré, assurant une congélation extra rapide lorsque vous rentrez chez vous. Ou bien il vous avertit lorsque quelqu'un à la maison a laissé la porte du réfrigérateur ouverte.

### **Câble de connexion fourni séparément**

Dans l'emballage, le cordon d'alimentation 220V de 2,2 mètres de long est fourni séparément. Cela permet d'éviter les dommages pendant le transport et facilite le déplacement de l'appareil. Un cordon extra long de 3 mètres peut être commandé en tant qu'accessoire.

### **Entièrement extensible et à fermeture souple.**

Les tiroirs BioFresh sont dotés d'un mécanisme de fermeture automatique confortable avec fermeture en douceur, le tiroir se referme doucement sur les 3 derniers centimètres. Les tiroirs peuvent être entièrement sortis et retirés lorsque la porte s'ouvre à 90°.

### **Une vue parfaite dans les tiroirs BioFresh coulissants.**

Le contenu des tiroirs BioFresh est toujours bien visible grâce à l'éclairage LED. Les LED sont intégrées au bas du séparateur, de sorte que la lumière vive vient directement du haut.

### **Distribution uniforme de la température.**

Le système PowerCooling assure un refroidissement rapide des aliments frais et une température de refroidissement plus uniforme dans tout l'intérieur. Lorsque la porte est ouverte, cette fonction est désactivée, ce qui permet de conserver l'air froid dans le réfrigérateur et d'économiser de l'énergie.

### **Espace pour des carafes ou des récipients hauts.**

L'étagère en verre divisible et abaissable peut être placée à n'importe quelle hauteur, offrant ainsi une flexibilité maximale. Cela signifie que même les grandes carafes peuvent être rapidement logées dans le compartiment réfrigérateur.

### **Également pour les très grands récipients de 2 litres.**

Les étagères de porte réglables en hauteur avec fond en verre trempé, les rails de support en acier inoxydable et les porte-bouteilles et porte-canettes coulissants permettent un aménagement optimal de la porte. Les étagères de la porte sont suffisamment grandes pour accueillir des emballages de 2 litres.

### **Avec porte articulée à gauche ou à droite.**

Grâce à la possibilité de changer le sens de la porte, l'armoire est toujours facilement accessible. Tous les

L'information ci-dessus est uniquement informatif / indicatif et sous réserve de modification

<b>LUN</b>	10h vers 18h30	<b>VEN</b>	10h vers 18h30
<b>MAR</b>	10h vers 18h30	<b>SAM</b>	10h vers 18h
<b>MER</b>	10h vers 18h30	<b>DIM</b>	FERMÉ
<b>JEU</b>	10h vers 18h30		

modèles domestiques sont équipés de portes à charnière droite départ usine et sont préparés pour l'inversion des charnières.

### Facile à mettre en place.

Les rouleaux de transport intégrés dans la base permettent de déplacer et de manœuvrer l'appareil sans grand effort.

### Convient également aux sols moins plats.



Grâce aux pieds réglables en hauteur d'environ 1 cm, les appareils peuvent être ajustés de manière optimale. Cela garantit la stabilité de l'appareil, même sur des surfaces irrégulières.

### La qualité Liebherr

En tant que spécialiste de la réfrigération et de la congélation, Liebherr développe constamment de nouvelles solutions pour un meilleur confort de réfrigération, une plus grande facilité d'utilisation et des économies d'énergie. Des matériaux de haute qualité, une fabrication soignée, des commandes électroniques modernes et précises et un processus de production respectueux de l'environnement garantissent la qualité proverbiale de Liebherr.

## CARACTÉRISTIQUES


### Caractéristiques physiques

Classe climatique	SN (10-32°C), T (16-43°C)
Couleur	Blanc
Éclairage LED intégré	
Hauteur	185,5 cm
Largeur	59,7 cm
Matière	Acier
Porte réversible	
Profondeur	67,5 cm

### Consommation d'énergie

Classe énergétique	D
Classe sonore	B
Consommation annuelle d'électricité	134 kWh
Niveau sonore	35 dB(A)

### Général

Compartiment congélation	
-----------------------------	---

### Réfrigérateur

Volume net total réfrigérateur	387 Litres
-----------------------------------	------------

L'information ci-dessus est uniquement informatif / indicatif et sous réserve de modification

<b>LUN</b>	10h vers 18h30
<b>MAR</b>	10h vers 18h30
<b>MER</b>	10h vers 18h30
<b>JEU</b>	10h vers 18h30

<b>VEN</b>	10h vers 18h30
<b>SAM</b>	10h vers 18h
<b>DIM</b>	FERMÉ

Type de  
réfrigérateurRéfrigérateur 1  
porte sans  
compartiment de  
congélationZone de  
conservation fraîche

Volume net total

387 Litres

**Sécurité**Alarme porte  
ouverte

L'information ci-dessus est uniquement informatif / indicatif et sous réserve de modification

<b>LUN</b>	10h vers 18h30
<b>MAR</b>	10h vers 18h30
<b>MER</b>	10h vers 18h30
<b>JEU</b>	10h vers 18h30

<b>VEN</b>	10h vers 18h30
<b>SAM</b>	10h vers 18h
<b>DIM</b>	FERMÉ