



## FNsdd 5257-20 Liebherr

Fabricant: Liebherr

Modèle: FNsdd 5257-20

€1.699,00



## DÉSCRIPTION

### Geler avec style

Ce congélateur NoFrost avec écran couleur Touch & Swipe ne nécessite jamais de dégivrage. L'éclairage LED offre une vue optimale des produits dans le tiroir, même dans l'obscurité. Le tiroir supérieur peut être incliné pour un accès facile. Grâce à l'indicateur d'état, vous pouvez voir d'un coup d'œil si l'appareil fonctionne correctement. La SpaceBox offre de l'espace pour les grands récipients et avec EasyTwist-Ice, vous pouvez faire 60 glaçons en un rien de temps. Grâce à FrostProtect, il peut être installé dans une pièce non chauffée à -15°C.

### Super économique. Silencieux. Grande capacité. Luxueux.

Plus de volume net dans les compartiments réfrigérateur et congélateur et 10 à 20% d'économies d'énergie. Avantages uniques de la technologie de refroidissement innovante BluPerformance.

### Plus de décongélation.

Les modèles NoFrost de Liebherr offrent une technologie de congélation professionnelle. Les aliments sont congelés avec un flux d'air froid, ce qui élimine automatiquement la chaleur et l'humidité.

### Convient aux applications SmartHome.

Ce modèle est préparé pour la connexion au réseau domestique WIFI. Par exemple, après l'installation d'un

L'information ci-dessus est uniquement informatif / indicatif et sous réserve de modification

**LUN** 10h vers 18h30  
**MAR** 10h vers 18h30  
**MER** 10h vers 18h30  
**JEU** 10h vers 18h30

**VEN** 10h vers 18h30  
**SAM** 10h vers 18h  
**DIM** FERMÉ

SmartDeviceBox (accessoire), SuperFrost (-32°C) est automatiquement activé lorsque vous êtes dans votre supermarché préféré, assurant une congélation extra rapide lorsque vous rentrez chez vous. Ou bien il vous avertit lorsque quelqu'un à la maison a laissé la porte du réfrigérateur ouverte.

### **Toujours en vue.**

Vous pouvez voir si le congélateur fonctionne correctement sans ouvrir la porte. L'indicateur d'état devient bleu lorsque le système fonctionne correctement et clignote en rouge en cas de situation déviante, en combinaison avec un signal d'alarme.

### **Câble de connexion fourni séparément**

Le cordon d'alimentation 220 V de 2,2 mètres de long est fourni dans l'emballage. Cela permet d'éviter les dommages pendant le transport et facilite le déplacement de l'appareil. Un cordon extra long de 3 mètres peut être commandé en tant qu'accessoire.

### **Durée de stockage plus longue en cas de panne de courant.**

L'accumulateur de froid dans la partie congélateur prolonge la durée de conservation en cas de coupure de courant. La durée de stockage standard en cas de panne de courant est indiquée dans les spécifications du modèle (mesurée sans batterie). L'accumulateur de froid offre plus de refroidissement, ce qui rend les produits congelés plus sûrs contre les hausses de température indésirables. La batterie froide est également idéale comme dessous de verre sur une table ou dans un sac isotherme lors de vos achats.

### **Assez d'espace pour le plus grand gâteau à la crème glacée.**

Tous les tiroirs du congélateur et les étagères en verre situées en dessous (le cas échéant) peuvent être facilement retirés. C'est ainsi qu'est né le VarioSpace : un système pratique permettant de disposer d'un espace de rangement supplémentaire afin de pouvoir stocker même le gâteau glacé le plus haut.

### **Avec ouverture de la porte à gauche ou à droite.**

Grâce à la possibilité de changer le sens de la porte, l'armoire est toujours facilement accessible. Tous les modèles domestiques sont équipés de portes à charnière droite départ usine et sont préparés pour le changement de charnière.

### **Facile à mettre en place.**

Les rouleaux de transport intégrés dans la base permettent de déplacer et de manœuvrer l'appareil sans grand effort.

### **Convient également aux sols moins plats.**

Grâce aux pieds réglables en hauteur d'environ 1 cm, les appareils peuvent être ajustés de manière optimale. Cela garantit la stabilité de l'appareil, même sur des surfaces irrégulières.

L'information ci-dessus est uniquement informatif / indicatif et sous réserve de modification

<b>LUN</b>	10h vers 18h30	<b>VEN</b>	10h vers 18h30
<b>MAR</b>	10h vers 18h30	<b>SAM</b>	10h vers 18h
<b>MER</b>	10h vers 18h30	<b>DIM</b>	FERMÉ
<b>JEU</b>	10h vers 18h30		

## Visibilité optimale même dans l'obscurité.

L'éclairage LED offre une vue optimale sur le tiroir de congélation extractible.

## La qualité Liebherr

En tant que spécialiste de la réfrigération et de la congélation, Liebherr développe constamment de nouvelles solutions pour un meilleur confort de réfrigération, une plus grande facilité d'utilisation et des économies d'énergie. Des matériaux de haute qualité, des commandes électroniques précises et modernes et un processus de production respectueux de l'environnement garantissent la proverbiale qualité Liebherr.

## Congélation et stockage dans chaque tiroir du congélateur.


Il n'est pas nécessaire de déplacer les produits congelés. Chaque tiroir peut être utilisé pour une congélation rapide et respectueuse des vitamines. Les tiroirs de congélation fermés sur tout leur pourtour, avec façade transparente, sont extra hauts et amovibles. Ils garantissent ainsi une vue optimale des produits dans le tiroir. Chaque tiroir est doté de 2 poignées pour un déplacement en toute sécurité.

## Convient pour la grange ou le garage (> -15°C).



Tous les congélateurs coffres et armoires de congélation avec FrostProtect peuvent être installés dans des pièces où la température ambiante est de -15°C.

## CARACTÉRISTIQUES

### Caractéristiques physiques

Classe climatique	SN (10-32°C), T (16-43°C)
Couleur	Gris
Couleur secondaire	Staalgrijs
Hauteur	185,5 cm
Largeur	69,7 cm
Nombre de tiroirs congélateur	7
Porte réversible	
Profondeur	67,5 cm

### Congélateur

Capacité de congélation	18 kg/24h
Congélation rapide	
Conservation en cas de coupure de courant	18 heure
No Frost	
Volume net congélateur	278 Litres

### Consommation d'énergie

Classe énergétique	D
--------------------	---

### Général

Type de congélateur	Armoire
---------------------	---------

L'information ci-dessus est uniquement informatif / indicatif et sous réserve de modification

LUN	10h vers 18h30
MAR	10h vers 18h30
MER	10h vers 18h30
JEU	10h vers 18h30

VEN	10h vers 18h30
SAM	10h vers 18h
DIM	FERMÉ

Classe sonore	B
Consommation annuelle d'électricité	198 kWh
Niveau sonore	35 dB(A)

**Sécurité**

Alarme porte ouverte



L'information ci-dessus est uniquement informatif / indicatif et sous réserve de modification

<b>LUN</b>	10h vers 18h30
<b>MAR</b>	10h vers 18h30
<b>MER</b>	10h vers 18h30
<b>JEU</b>	10h vers 18h30

<b>VEN</b>	10h vers 18h30
<b>SAM</b>	10h vers 18h
<b>DIM</b>	FERMÉ