



CNsdb 5753-20 Liebherr

Fabricant: Liebherr

Modèle: CNsdb 5753-20

€1.899,00



DÉSCRIPTION

Une combinaison pleine de luxe

Le panneau arrière sec SmartSteel et l'écran couleur Touch & Swipe sont non seulement beaux mais aussi pratiques. La LightTower illumine chaque recoin du compartiment réfrigérateur et les portes SoftSystem se ferment en douceur. Les légumes restent frais plus longtemps dans le tiroir EasyFresh sur rails télescopiques et le compartiment congélateur NoFrost avec lumières LED ne nécessite jamais de dégivrage. Vous pouvez fabriquer 60 glaçons en un clin d'œil avec EasyTwist Ice, et grâce à VarioTemp, le compartiment congélateur peut être configuré comme un compartiment réfrigérant supplémentaire ou un compartiment cave selon les besoins.

Super efficacité énergétique. Silencieux. Grande capacité. Luxueux.

Plus de volume net dans les compartiments réfrigérateur et congélateur et 10 à 20% d'économies d'énergie. Avantages uniques de la technologie de refroidissement innovante BluPerformance.

Ne plus jamais dégivrer.

Les modèles NoFrost de Liebherr offrent une technologie de congélation professionnelle. Les aliments sont congelés avec un flux d'air froid, ce qui élimine automatiquement la chaleur et l'humidité.

Convient aux pièces non chauffées (>0°C).

L'information ci-dessus est uniquement informatif / indicatif et sous réserve de modification

LUN 10h vers 18h30
MAR 10h vers 18h30
MER 10h vers 18h30
JEU 10h vers 18h30

VEN 10h vers 18h30
SAM 10h vers 18h
DIM FERMÉ

Les 2 systèmes de refroidissement complètement séparés permettent de régler très précisément et séparément la température dans les sections de refroidissement et de congélation. Comme il n'y a pas d'échange d'air, la transmission des odeurs et le dessèchement des aliments réfrigérés sont évités.

Convient aux applications SmartHome.

Ce modèle est préparé pour la connexion au réseau domestique WIFI. Par exemple, après avoir inséré un SmartDeviceBox (accessoire), SuperFrost (-32°C) est automatiquement activé lorsque vous vous trouvez dans votre supermarché préféré, garantissant une congélation extra rapide lorsque vous rentrez chez vous. Ou il vous avertit si quelqu'un à la maison a laissé la porte du réfrigérateur ouverte.

Câble de connexion fourni séparément

Dans l'emballage, le cordon d'alimentation 220V de 2,2 mètres de long est fourni séparément. Cela permet d'éviter les dommages pendant le transport et facilite le déplacement de l'appareil. Un cordon extra long de 3 mètres peut être commandé en tant qu'accessoire.

Durée de stockage plus longue en cas de panne de courant.

L'accumulateur de froid dans la partie congélateur prolonge la durée de conservation en cas de coupure de courant. La durée de stockage standard en cas de panne de courant est indiquée dans les spécifications du modèle (mesurée sans batterie). L'accumulateur de froid offre plus de refroidissement, ce qui rend les produits congelés plus sûrs contre les hausses de température indésirables. La batterie froide est également idéale comme dessous de verre sur une table ou dans un sac isotherme lors de vos achats.

Assez d'espace pour le plus haut gâteau à la crème glacée.

Tous les tiroirs du congélateur et les étagères en verre situées en dessous (le cas échéant) peuvent être facilement retirés. C'est ainsi qu'est né le VarioSpace : un système pratique permettant de disposer d'un espace de rangement supplémentaire afin de pouvoir stocker même le gâteau glacé le plus haut.

Distribution uniforme de la température.

Le système PowerCooling permet de refroidir rapidement les aliments frais et de répartir plus uniformément la température à l'intérieur. Lorsque la porte est ouverte, cette fonction est désactivée, ce qui permet de conserver l'air froid dans le réfrigérateur et d'économiser de l'énergie.

Espace pour des carafes ou des récipients hauts.

L'étagère en verre divisible et abaissable peut être placée à n'importe quelle hauteur, offrant ainsi une flexibilité maximale. Cela signifie que même les grandes carafes peuvent être rapidement logées dans le compartiment réfrigérateur.

Également pour les packs extra larges de 2 litres.

Les étagères de porte réglables en hauteur avec fond en verre trempé, les rails de support en acier inoxydable

L'information ci-dessus est uniquement informatif / indicatif et sous réserve de modification

LUN	10h vers 18h30	VEN	10h vers 18h30
MAR	10h vers 18h30	SAM	10h vers 18h
MER	10h vers 18h30	DIM	FERMÉ
JEU	10h vers 18h30		

et les porte-bouteilles et porte-canettes coulissants permettent un aménagement optimal de la porte. Les étagères de la porte sont suffisamment grandes pour accueillir des emballages de 2 litres.

Avec charnières de porte à gauche ou à droite.

Grâce à la possibilité de changer le sens de la porte, l'armoire est toujours facilement accessible. Tous les modèles domestiques sont équipés de portes à charnière droite départ usine et sont préparés pour l'inversion des charnières.

Facile à mettre en place.

Les rouleaux de transport intégrés dans la base permettent de déplacer et de manœuvrer l'appareil sans grand effort.

Convient également aux sols moins plats.

Grâce aux pieds réglables en hauteur d'environ 1 cm, les appareils peuvent être ajustés de manière optimale. Cela garantit la stabilité de l'appareil, même sur des surfaces irrégulières.

Visibilité optimale même dans l'obscurité.

L'éclairage LED offre une vue optimale sur le tiroir de congélation extractible.

La qualité Liebherr

En tant que spécialiste de la réfrigération et de la congélation, Liebherr développe constamment de nouvelles solutions pour plus de confort de refroidissement, de facilité d'utilisation et d'économies d'énergie. Des matériaux de haute qualité, des commandes électroniques précises et modernes et un processus de production respectueux de l'environnement garantissent la proverbiale qualité Liebherr.

Congélation et stockage dans chaque tiroir du congélateur.

Il n'est pas nécessaire de déplacer les produits congelés. Chaque tiroir peut être utilisé pour une congélation rapide et respectueuse des vitamines. Les tiroirs de congélation fermés sur tout le pourtour, avec façade transparente, sont extra hauts et amovibles. Ils garantissent ainsi une vue optimale des produits dans le tiroir. Chaque tiroir a 2 poignées

CARACTÉRISTIQUES

Caractéristiques physiques

Classe climatique	SN (10-32°C), T (16-43°C)
Couleur	Gris



Congélateur



Capacité de congélation	10 kg/24h
Conservation en cas	20 heure

L'information ci-dessus est uniquement informatif / indicatif et sous réserve de modification

LUN	10h vers 18h30
MAR	10h vers 18h30
MER	10h vers 18h30
JEU	10h vers 18h30

VEN	10h vers 18h30
SAM	10h vers 18h
DIM	FERMÉ

Couleur secondaire	Staalgrijs
Éclairage LED intégré	
Hauteur	201,5 cm
Largeur	59,7 cm
Nombre de tiroirs congélateur	3
Porte réversible	
Profondeur	67,5 cm

de coupure de courant	
No Frost	
Volume net congélateur	103 Litres

Consommation d'énergie

Classe énergétique	B
Classe sonore	B
Consommation annuelle d'électricité	129 kWh
Niveau sonore	33 dB(A)


Général

Compartment congélation	
Type de réfrigérateur	Réfrigérateur 2 portes (congélateur en bas)
Volume net total	327 Litres

Réfrigérateur

Volume net total réfrigérateur	270 Litres
-----------------------------------	------------

Sécurité

Alarme porte ouverte	
-------------------------	---

L'information ci-dessus est uniquement informatif / indicatif et sous réserve de modification

LUN	10h vers 18h30
MAR	10h vers 18h30
MER	10h vers 18h30
JEU	10h vers 18h30

VEN	10h vers 18h30
SAM	10h vers 18h
DIM	FERMÉ