



SN65ZX19CE Siemens

Fabricant: Siemens
Modèle: SN65ZX19CE

€1.499,99



DÉSCRIPTION

zeolith, programme intelligent, 42 dB, minuterie, paniers flexComfort, tiroir, Glasszone, rackMatic, timeLight

Donnez des commentaires sur vos résultats de lavage et la durée du programme via l'application et le programme intelligent s'adaptera à vos souhaits.

- varioSpeed Plus - Lavez et séchez votre vaisselle jusqu'à trois fois plus vite.
- glassZone - Zone lave-vaisselle dédiée à la protection de votre verrerie.
- emotionLight - Illuminez votre lave-vaisselle d'une lumière bleue apaisante.
- Séchage Zeolith® - Séchage plus rapide avec moins d'énergie.
- timeLight : projection du temps restant et du cycle du programme sur tous types de sols.

CARACTÉRISTIQUES

Caractéristiques physiques

Hauteur	81,5 cm
Hauteur de niche	87,5 cm

Commande


Commande via
l'appli









L'information ci-dessus est uniquement informatif / indicatif et sous réserve de modification

LUN	10h vers 18h30
MAR	10h vers 18h30
MER	10h vers 18h30
JEU	10h vers 18h30

VEN	10h vers 18h30
SAM	10h vers 18h
DIM	FERMÉ

(maximum)	
Hauteur de niche	81,5 cm
(minimum)	
Largeur	59,8 cm
Largeur de niche	60 cm
(minimum)	
Ouverture de porte automatique	
Profondeur	55 cm
Profondeur de niche (minimum)	55 cm

Confort

Départ différé	
Éclairage à l'intérieur	
Fonction auto-nettoyante	
Indicateur fin de programme	
Indication temps restant	
Nombre de réglages de température	5
Panier réglable en hauteur	
Type d'indicateur fin de programme	TimeLight

Consommation d'énergie

Classe énergétique	C
Classe sonore	B
Consommation d'eau en programme eco (1 cycle)	9,5
Consommation energie en programme Eco par 100 cycli	75 kWh
Duration programme eco	3:55
Niveau sonore	42 dB(A)

Équipement

Rangement des couverts	Tiroir à couverts
------------------------	-------------------

Fonctions

Demi-charge	
-------------	---

Général


Programmes

L'information ci-dessus est uniquement informatif / indicatif et sous réserve de modification

LUN	10h vers 18h30
MAR	10h vers 18h30
MER	10h vers 18h30
JEU	10h vers 18h30

VEN	10h vers 18h30
SAM	10h vers 18h
DIM	FERMÉ

Nombre de couverts	14	Nombre de programmes de lavage	8
Type de lave - vaisselle	Full-intégrable		

SécuritéProtection anti-fuite 

L'information ci-dessus est uniquement informatif / indicatif et sous réserve de modification

LUN	10h vers 18h30	VEN	10h vers 18h30
MAR	10h vers 18h30	SAM	10h vers 18h
MER	10h vers 18h30	DIM	FERMÉ
JEU	10h vers 18h30		