



SIFNf 5108 Pure Liebherr

Fabricant: Liebherr

Modèle: SIFNf 5108-20

€1.499,00



DÉSCRIPTION

Ne décongelez plus jamais.

Les modèles NoFrost de Liebherr offrent une technologie de congélation professionnelle. Les aliments sont congelés avec un flux d'air refroidi, la chaleur et l'humidité étant automatiquement évacuées.

Convient aux applications SmartHome.

Ce modèle est prêt à être connecté au réseau Wi-Fi domestique. Par exemple, après avoir installé une SmartDeviceBox (accessoire), SuperFrost (-32°C) s'allume automatiquement lorsque vous êtes dans votre supermarché préféré afin que les produits surgelés soient congelés très rapidement lorsque vous rentrez chez vous. Ou vous serez averti si quelqu'un à la maison a laissé la porte du réfrigérateur ouverte.

Combinaisons illimitées.

Cet appareil est équipé d'une paroi chaude des deux côtés. Cela permet de combiner à l'infini. La paroi chaude empêche la condensation entre les armoires, vous pouvez donc placer plusieurs modèles les uns à côté des autres en toute sécurité.

Absolument.

L'appareil est fixé au meuble en 4 points et soigneusement recouvert après le montage.

L'information ci-dessus est uniquement informatif / indicatif et sous réserve de modification

LUN 10h vers 18h30
MAR 10h vers 18h30
MER 10h vers 18h30
JEU 10h vers 18h30

VEN 10h vers 18h30
SAM 10h vers 18h
DIM FERMÉ

Toujours la bonne distance.

Les quatre points de montage ont des entretoises qui garantissent que l'appareil est placé à la bonne profondeur dans le meuble.

Toujours stable.

Grâce aux pieds réglables en hauteur, les appareils peuvent être réglés de manière optimale. Cela garantit que l'appareil est toujours stable.

Ajustement parfait pour tout le monde.

Avec la plaque de montage, le panneau de meuble des modèles porte sur porte est monté directement sur la porte du réfrigérateur. Grâce à la plaque de montage, le panneau de meuble peut être réglé en hauteur, largeur et profondeur. Cela permet aux appareils encastrables Liebherr d'être parfaitement ajustés.

Assez d'espace pour le plus haut gâteau à la crème glacée.

Tous les tiroirs du congélateur et les étagères en verre ci-dessous (le cas échéant) peuvent être facilement retirés. Cela crée VarioSpace : un système pratique pour un espace de stockage supplémentaire afin que même le plus grand gâteau de crème glacée puisse être stocké.

Avec porte battante gauche ou droite.

Avec la possibilité de changer le sens d'ouverture de la porte, l'armoire est toujours facilement accessible. Tous les modèles domestiques sont équipés en usine de portes à charnières à droite et sont préparés pour le remplacement des charnières.

La qualité Liebherr

En tant que spécialiste de la réfrigération et de la congélation, Liebherr développe constamment de nouvelles solutions pour plus de confort de refroidissement, de facilité d'utilisation et d'économies d'énergie. Des matériaux de haute qualité finis dans les moindres détails, des commandes électroniques modernes et précises et un processus de production respectueux de l'environnement garantissent la qualité légendaire de Liebherr.

Toutes les fonctions sont faciles à configurer.

Grâce à l'écran tactile clair, toutes les fonctions peuvent être utilisées facilement. L'affichage de la température indique la température actuelle du réfrigérateur et/ou du congélateur. Les flèches claires facilitent la navigation dans le menu.

Maintenir une fermeture optimale.

Le joint de porte est facile à changer soi-même. En retirant l'ancien caoutchouc, il peut facilement être remplacé en appuyant sur le nouveau caoutchouc de la porte dans l'évidement. De cette façon, vous maintenez toujours une fermeture parfaite du réfrigérateur.

L'information ci-dessus est uniquement informatif / indicatif et sous réserve de modification

LUN	10h vers 18h30	VEN	10h vers 18h30
MAR	10h vers 18h30	SAM	10h vers 18h
MER	10h vers 18h30	DIM	FERMÉ
JEU	10h vers 18h30		

La cuisson est prête ? Calme toi.


Tous les réfrigérateurs encastrables et combinés réfrigérateur/congélateur conviennent pour insérer directement une plaque à pâtisserie. Idéal en préparation et pendant la cuisson. Avec une ouverture de porte à 90°, il est possible d'insérer et de retirer la plaque de cuisson.

Congelez et conservez dans n'importe quel tiroir du congélateur.


Il n'est pas nécessaire de déplacer des produits surgelés. Les produits peuvent être congelés rapidement et sans vitamines dans chaque tiroir. Les tiroirs de congélation sur tout le pourtour avec façade transparente sont très hauts et amovibles. Cela garantit une vue optimale des produits dans le tiroir. Chaque tiroir a 2 poignées avec lesquelles le tiroir peut être retiré en toute sécurité.

CARACTÉRISTIQUES


Caractéristiques physiques

Classe climatique	SN (10-32°C), T (16-43°C)
Fermeture	Porte sur porte
Hauteur	177 cm
Largeur	53 cm
Nombre de tiroirs congélateur	8
Porte réversible	
Profondeur	54,6 cm

Confort

Fermeture douce	
-----------------	---

Congélateur

Capacité de congélation	10 kg/24h
Conservation en cas de coupure de courant	9 heure
No Frost	
Volume net congélateur	213 Litres

Consommation d'énergie

Classe énergétique	F
Classe sonore	B
Consommation annuelle d'électricité	296 kWh
Niveau sonore	35 dB(A)

L'information ci-dessus est uniquement informatif / indicatif et sous réserve de modification


LUN	10h vers 18h30
MAR	10h vers 18h30
MER	10h vers 18h30
JEU	10h vers 18h30

VEN	10h vers 18h30
SAM	10h vers 18h
DIM	FERMÉ

Général

Type de congélateur Congélateur
intégré

Sécurité

Alarme porte
ouverte 

L'information ci-dessus est uniquement informatif / indicatif et sous réserve de modification

LUN 10h vers 18h30
MAR 10h vers 18h30
MER 10h vers 18h30
JEU 10h vers 18h30

VEN 10h vers 18h30
SAM 10h vers 18h
DIM FERMÉ