



IFSe 3904 Pure Liebherr

Fabricant: Liebherr
Modèle: IFSe 3904-20

€899,00



DÉSCRIPTION

Convient aux applications SmartHome.

Ce modèle est prêt à être connecté au réseau Wi-Fi domestique. Par exemple, après avoir installé une SmartDeviceBox (accessoire), SuperFrost (-32°C) s'allume automatiquement lorsque vous êtes dans votre supermarché préféré afin que les produits surgelés soient congelés très rapidement lorsque vous rentrez chez vous. Ou vous serez averti lorsque quelqu'un à la maison a laissé la porte du réfrigérateur ouverte.

Câble de connexion fourni séparément

Le câble de raccordement 220V de 2,2 mètres de long est inclus séparément dans l'emballage. Cela évite les dommages dus au transport et facilite le déplacement de l'appareil. Un câble extra long de 3 mètres peut être commandé comme accessoire.

Toujours stable.

Grâce aux pieds réglables en hauteur, les appareils peuvent être réglés de manière optimale. Cela garantit que l'appareil est toujours stable.

Assez d'espace pour le plus haut gâteau à la crème glacée.

Tous les tiroirs du congélateur et les étagères en verre ci-dessous (le cas échéant) peuvent être facilement retirés. Cela crée VarioSpace : un système pratique pour un espace de stockage supplémentaire afin que

L'information ci-dessus est uniquement informatif / indicatif et sous réserve de modification

LUN 10h vers 18h30
MAR 10h vers 18h30
MER 10h vers 18h30
JEU 10h vers 18h30

VEN 10h vers 18h30
SAM 10h vers 18h
DIM FERMÉ

même le plus grand gâteau de crème glacée puisse être stocké.

Avec porte battante gauche ou droite.

Avec la possibilité de changer le sens d'ouverture de la porte, l'armoire est toujours facilement accessible. Tous les modèles domestiques sont équipés en usine de portes à charnières à droite et sont préparés pour le remplacement des charnières.

La qualité Liebherr

En tant que spécialiste de la réfrigération et de la congélation, Liebherr développe constamment de nouvelles solutions pour plus de confort de refroidissement, de facilité d'utilisation et d'économies d'énergie. Des matériaux de haute qualité finis dans les moindres détails, des commandes électroniques modernes et précises et un processus de production respectueux de l'environnement garantissent la qualité légendaire de Liebherr.

Toutes les fonctions sont faciles à configurer.

Grâce à l'écran tactile clair, toutes les fonctions peuvent être utilisées facilement. L'affichage de la température indique la température actuelle du réfrigérateur et/ou du congélateur. Les flèches claires facilitent la navigation dans le menu.

Maintenir une fermeture optimale.

Le joint de porte est facile à changer soi-même. En retirant l'ancien caoutchouc, il peut facilement être remplacé en appuyant sur le nouveau caoutchouc de porte dans l'évidement. De cette façon, vous maintenez toujours une fermeture parfaite du réfrigérateur.

La cuisson est prête ? Calme toi.

Tous les réfrigérateurs encastrables et combinés réfrigérateur/congélateur conviennent pour insérer directement une plaque à pâtisserie. Idéal en préparation et pendant la cuisson. Avec une ouverture de porte à 90°, il est possible d'insérer et de retirer la plaque de cuisson.

Congelez et conservez dans n'importe quel tiroir du congélateur.


Il n'est pas nécessaire de déplacer des produits surgelés. Les produits peuvent être congelés rapidement et sans vitamines dans chaque tiroir. Les tiroirs de congélation sur tout le pourtour avec façade transparente sont très hauts et amovibles. Cela garantit une vue optimale des produits dans le tiroir. Chaque tiroir a 2 poignées avec lesquelles le tiroir peut être retiré en toute sécurité.

CARACTÉRISTIQUES

L'information ci-dessus est uniquement informatif / indicatif et sous réserve de modification

LUN	10h vers 18h30	VEN	10h vers 18h30
MAR	10h vers 18h30	SAM	10h vers 18h
MER	10h vers 18h30	DIM	FERMÉ
JEU	10h vers 18h30		


Caractéristiques physiques

Classe climatique	SN (10-32°C), ST (16-38°C)
Hauteur	87,2 cm
Largeur	54,1 cm
Nombre de tiroirs congélateur	4
Porte réversible	
Profondeur	54,5 cm


Consommation d'énergie

Classe énergétique	E
Classe sonore	B
Consommation annuelle d'électricité	179 kWh
Niveau sonore	33 dB(A)

Congélateur

Capacité de congélation	8 kg/24h
Conservation en cas de coupure de courant	10 heure
No Frost	
Volume net congélateur	101 Litres

Sécurité

Alarme porte ouverte	
-------------------------	-------------------------------------------------------------------------------------

L'information ci-dessus est uniquement informatif / indicatif et sous réserve de modification

LUN	10h vers 18h30
MAR	10h vers 18h30
MER	10h vers 18h30
JEU	10h vers 18h30

VEN	10h vers 18h30
SAM	10h vers 18h
DIM	FERMÉ