



SFNsde 5227 Plus Liebherr

Fabricant: Liebherr

Modèle: SFNsde 5227-20

€1.699,00



DÉSCRIPTION

Super économique. Silencieux. Excellent contenu. Luxe.

Plus de contenu net dans la section de refroidissement et de congélation et 10 à 20 % d'économies sur la consommation d'énergie. Avantages uniques de la technologie de refroidissement innovante BluPerformance.

Ne décongelez plus jamais.

Les modèles NoFrost de Liebherr offrent une technologie de congélation professionnelle. Les aliments sont congelés avec un flux d'air refroidi, la chaleur et l'humidité étant automatiquement évacuées.

Convient aux applications SmartHome.

Ce modèle est prêt à être connecté au réseau Wi-Fi domestique. Par exemple, après avoir installé une SmartDeviceBox (accessoire), SuperFrost (-32°C) s'allume automatiquement lorsque vous êtes dans votre supermarché préféré afin que les produits surgelés soient congelés très rapidement lorsque vous rentrez chez vous. Ou vous serez averti lorsque quelqu'un à la maison a laissé la porte du réfrigérateur ouverte.

Câble de connexion fourni séparément

Le câble de raccordement 220V de 2,2 mètres de long est inclus séparément dans l'emballage. Cela évite les dommages dus au transport et facilite le déplacement de l'appareil. Un câble extra long de 3 mètres peut être commandé comme accessoire.

L'information ci-dessus est uniquement informatif / indicatif et sous réserve de modification

LUN	10h vers 18h30
MAR	10h vers 18h30
MER	10h vers 18h30
JEU	10h vers 18h30

VEN	10h vers 18h30
SAM	10h vers 18h
DIM	FERMÉ

Assez d'espace pour le plus haut gâteau à la crème glacée.

Tous les tiroirs du congélateur et les étagères en verre ci-dessous (le cas échéant) peuvent être facilement retirés. Cela crée VarioSpace : un système pratique pour un espace de stockage supplémentaire afin que même le plus grand gâteau de crème glacée puisse être stocké.

Avec porte battante gauche ou droite.

Avec la possibilité de changer le sens d'ouverture de la porte, l'armoire est toujours facilement accessible. Tous les modèles domestiques sont équipés en usine de portes à charnières à droite et sont préparés pour le remplacement des charnières.

Facile à mettre en place.

Les roulettes de transport intégrées au sol permettent de déplacer et de manœuvrer l'appareil sans grand effort.

Convient également aux sols moins plats.

Grâce aux pieds réglables en hauteur jusqu'à environ 1 cm, les appareils peuvent être réglés de manière optimale. Cela rend l'appareil stable, même sur une surface inégale.

La qualité Liebherr

En tant que spécialiste de la réfrigération et de la congélation, Liebherr développe constamment de nouvelles solutions pour plus de confort de refroidissement, de facilité d'utilisation et d'économies d'énergie. Des matériaux de haute qualité finis dans les moindres détails, des commandes électroniques modernes et précises et un processus de production respectueux de l'environnement garantissent la qualité légendaire de Liebherr.

Congelez et conservez dans n'importe quel tiroir du congélateur.

Il n'est pas nécessaire de déplacer des produits surgelés. Les produits peuvent être congelés rapidement et sans vitamines dans chaque tiroir. Les tiroirs de congélation sur tout le pourtour avec façade transparente sont très hauts et amovibles. Cela garantit une vue optimale des produits dans le tiroir. Chaque tiroir a 2 poignées avec lesquelles le tiroir peut être retiré en toute sécurité.

CARACTÉRISTIQUES

Caractéristiques physiques

Classe climatique SN (10-32°C), T (16-43°C)


Congélateur


Capacité de congélation 18 kg/24h

L'information ci-dessus est uniquement informatif / indicatif et sous réserve de modification

LUN 10h vers 18h30
MAR 10h vers 18h30
MER 10h vers 18h30
JEU 10h vers 18h30

VEN 10h vers 18h30
SAM 10h vers 18h
DIM FERMÉ


Couleur	Zilver
Hauteur	185,5 cm
Largeur	59,7 cm
Nombre de tiroirs congélateur	7
Porte réversible	
Profondeur	67,5 cm

Conservation en cas de coupure de courant	12 heure
No Frost	
Volume net congélateur	278 Litres


Consommation d'énergie

Classe énergétique	E
Classe sonore	C
Consommation annuelle d'électricité	248 kWh
Niveau sonore	38 dB(A)

Général

Compartment congélation	
Volume net total	277 Litres

Sécurité

Alarme porte ouverte	
----------------------	--

L'information ci-dessus est uniquement informatif / indicatif et sous réserve de modification

LUN	10h vers 18h30
MAR	10h vers 18h30
MER	10h vers 18h30
JEU	10h vers 18h30

VEN	10h vers 18h30
SAM	10h vers 18h
DIM	FERMÉ