



RBstd 528i Peak Liebherr

Fabricant: Liebherr

Modèle: RBstd 528i-20

€2.899,00



DÉSCRIPTION

Super économique. Silencieux. Excellent contenu. Luxe.

Plus de contenu net dans la section de refroidissement et de congélation et 10 à 20 % d'économies sur la consommation d'énergie. Avantages uniques de la technologie de refroidissement innovante BluPerformance.

Convient aux applications SmartHome.

Ce modèle est livré avec SmartDeviceBox et est prêt à être connecté au réseau WIFI domestique. Par exemple, après connexion à Internet, SuperFrost (-32°C) s'enclenche automatiquement lorsque vous êtes dans votre supermarché préféré afin que les produits surgelés soient congelés très rapidement lorsque vous rentrez chez vous. Ou vous serez averti si quelqu'un à la maison a laissé la porte du réfrigérateur ouverte.

Câble de connexion fourni séparément

Le câble de raccordement 220V de 2,2 mètres de long est inclus séparément dans l'emballage. Cela évite les dommages dus au transport et facilite le déplacement de l'appareil. Un câble extra long de 3 mètres peut être commandé comme accessoire.

Entièrement extensible et fermeture en douceur.

Les tiroirs BioFresh ont une fermeture automatique confortable avec un rembourrage doux, le tiroir se ferme doucement sur les 3 derniers cm. Les tiroirs peuvent être entièrement sortis et retirés à une ouverture de

L'information ci-dessus est uniquement informatif / indicatif et sous réserve de modification

LUN	10h vers 18h30
MAR	10h vers 18h30
MER	10h vers 18h30
JEU	10h vers 18h30

VEN	10h vers 18h30
SAM	10h vers 18h
DIM	FERMÉ

porte de 90°.

Vue parfaite dans les tiroirs BioFresh étendus.

Le contenu des tiroirs BioFresh est toujours clairement visible grâce à l'éclairage LED. Les LED sont intégrées au bas de la plaque de séparation ; l'éclairage lumineux vient directement d'en haut.

Répartition plus uniforme de la température.

PowerCooling assure un refroidissement rapide des aliments frais et une température de refroidissement plus uniforme dans tout l'intérieur. Lorsque la porte est ouverte, cette fonction est désactivée, gardant l'air froid dans le réfrigérateur et économisant de l'énergie.

Espace pour carafes hautes ou emballages.

L'étagère en verre fendue et coulissante peut être placée à n'importe quelle hauteur et offre ainsi une flexibilité maximale. De cette façon, même les grandes carafes trouvent rapidement une place dans la chambre froide.

Également pour les emballages extra larges de 2 litres.

Des compartiments de porte réglables en hauteur avec un fond en verre trempé, des rails de support en acier inoxydable et des porte-bouteilles et canettes mobiles permettent un agencement optimal de la porte. Les compartiments de porte sont assez grands pour des bidons de 2 litres.

Avec porte battante gauche ou droite.

Avec la possibilité de changer le sens d'ouverture de la porte, l'armoire est toujours facilement accessible. Tous les modèles domestiques sont équipés en usine de portes à charnières à droite et sont préparés pour le remplacement des charnières.

Facile à mettre en place.

Les roulettes de transport intégrées au sol permettent de déplacer et de manœuvrer l'appareil sans grand effort.

Convient également aux sols moins plats.

Grâce aux pieds réglables en hauteur jusqu'à environ 1 cm, les appareils peuvent être réglés de manière optimale. Cela rend l'appareil stable, même sur une surface inégale.

La qualité Liebherr

En tant que spécialiste de la réfrigération et de la congélation, Liebherr développe constamment de nouvelles solutions pour plus de confort de refroidissement, de facilité d'utilisation et d'économies d'énergie. Des matériaux de haute qualité finis dans les moindres détails, des commandes électroniques modernes et précises et un processus de production respectueux de l'environnement garantissent la qualité légendaire de


L'information ci-dessus est uniquement informatif / indicatif et sous réserve de modification

LUN	10h vers 18h30	VEN	10h vers 18h30
MAR	10h vers 18h30	SAM	10h vers 18h
MER	10h vers 18h30	DIM	FERMÉ
JEU	10h vers 18h30		

Liebherr.

CARACTÉRISTIQUES


Caractéristiques physiques

Classe climatique	SN (10-32°C), T (16-43°C)
Couleur	Zilver
Hauteur	185,5 cm
Largeur	59,7 cm
Porte réversible	
Profondeur	67,5 cm

Consommation d'énergie

Classe énergétique	D
Classe sonore	B
Consommation annuelle d'électricité	134 kWh
Niveau sonore	35 dB(A)


Général

Compartiment congélation	
Type de réfrigérateur	Réfrigérateur 1 porte sans compartiment de congélation
Volume net total	384 Litres

Réfrigérateur

Volume net total réfrigérateur	384 Litres
-----------------------------------	------------

Sécurité

Alarme porte ouverte	
-------------------------	---

L'information ci-dessus est uniquement informatif / indicatif et sous réserve de modification

LUN	10h vers 18h30
MAR	10h vers 18h30
MER	10h vers 18h30
JEU	10h vers 18h30

VEN	10h vers 18h30
SAM	10h vers 18h
DIM	FERMÉ