



IS3155VI Braun

Fabricant: Braun
Modèle: 0128803001

€159,00



DÉSCRIPTION

Plus petit, plus léger et plus puissant que jamais. Conçu pour un stockage peu encombrant et une manipulation aisée, le CareStyle 3 est désormais 11 % plus petit que le modèle précédent. Mais malgré sa taille compacte, il dispose d'un réservoir d'eau XXL de 2 litres, qui permet de repasser jusqu'à 2h30* sans avoir à s'arrêter pour faire le plein d'eau. Et il est doté de fonctionnalités intelligentes permettant de gagner du temps. Vous gagnez 50 % de temps** pour ce qui compte vraiment grâce à la combinaison unique de la technologie FreeGlide 3D et de la technologie DoubleSteam, standard sur toute la gamme CareStyle. De plus, il y a le nouveau système innovant Easy CalcClean, qui peut être détartré en seulement deux minutes.

Puissant et compact.

Meilleures performances vapeur* et réservoir XL dans un format compact. *par rapport à IS1012

La première semelle FreeGlide 3D au monde

Fini les boutons et les poches.

Éloxaal Plus

La meilleure semelle de glisse de Braun. Même à l'envers.

L'information ci-dessus est uniquement informatif / indicatif et sous réserve de modification

LUN 10h vers 18h30
MAR 10h vers 18h30
MER 10h vers 18h30
JEU 10h vers 18h30

VEN 10h vers 18h30
SAM 10h vers 18h
DIM FERMÉ

Mode iCare

Réglage facile de la température pour tous les tissus. Le mode Smart iCare protège vos vêtements avec une température sûre pour tous les types de tissus : pour une protection avancée des textiles.

Mode Éco

Pour les tissus délicats. Utilise plus de 48 % d'énergie en moins* sans compromettre le résultat.

Mode Turbo

Pour les tissus les plus épais.

Rafrâichissement vertical avec fonction spéciale

Il vous permet de repasser les vêtements suspendus des chemises aux rideaux sans restrictions.

6,5 bars

Pression de la pompe de 6,5 bars

Appui vapeur 430 g/min

La pression plus élevée permet à la vapeur de pénétrer complètement le tissu pour un repassage encore plus facile.

Excellente quantité de vapeur

Grâce à la puissante production de vapeur du générateur de vapeur, rendre vos vêtements sans plis est très facile. Plus de vapeur signifie une élimination plus rapide de tous les plis.

Taille parfaite pour un rangement pratique et pour votre planche à repasser

Taille 11 % plus petite que la précédente CS 3*. *par rapport à IS3041

Easy CalcClean avec rappel

Protège votre générateur de vapeur et prolonge sa durée de vie pour des performances durables.

Convient à l'eau du robinet

Le réservoir d'eau facilement amovible a une grande ouverture, ce qui le rend très facile à remplir au robinet.

L'information ci-dessus est uniquement informatif / indicatif et sous réserve de modification

LUN	10h vers 18h30	VEN	10h vers 18h30
MAR	10h vers 18h30	SAM	10h vers 18h
MER	10h vers 18h30	DIM	FERMÉ
JEU	10h vers 18h30		

Anti-goutte

Le système anti-goutte amélioré garantit qu'aucune eau ne s'échappe de la semelle, même lors du repassage à basse température.

Système de verrouillage EasyLock

Verrouillage simple pour faciliter le transport et le stockage du générateur de vapeur. Garez simplement le fer et appuyez sur le curseur pour le verrouiller.

Technologie silencieuse

Conçu pour rendre l'expérience de repassage encore plus agréable et relaxante.

Technologie DoubleSteam

Produit plus de deux fois plus de vapeur qu'un fer à vapeur normal*, vous passez donc deux fois moins de temps à repasser. 100 % de vapeur en plus pour que vous n'ayez à passer qu'une seule fois à chaque endroit.

*Tests en laboratoire interne, contre Braun TexStyle 5.

Réservoir d'eau amovible XXL 2L

Avec le réservoir de 2 litres, vous pouvez repasser jusqu'à 2,5 heures* sans interruption. Profitez de la plus grande flexibilité du repassage sans avoir à vous arrêter pour faire le plein d'eau. *avec réglage Eco.

CARACTÉRISTIQUES


Caractéristiques de repassage

Débit vapeur	430 g/min
Effet pressing	125 g/min
Pression de vapeur	6,5 bar

Caractéristiques physiques

Couleur	Violet
---------	--------

Confort

Longueur de la corde	1,8 m
Réservoir d'eau amovible	

Courant

Puissance	2400 W
-----------	--------


L'information ci-dessus est uniquement informatif / indicatif et sous réserve de modification

LUN	10h vers 18h30
MAR	10h vers 18h30
MER	10h vers 18h30
JEU	10h vers 18h30

VEN	10h vers 18h30
SAM	10h vers 18h
DIM	FERMÉ

Temps de chauffe 120 min


Entretien & Nettoyage

Fonction
anticalcaire 

Général

Contenu du
réservoir à eau 2 Litres

Sécurité

Arrêt automatique 

L'information ci-dessus est uniquement informatif / indicatif et sous réserve de modification

LUN 10h vers 18h30
MAR 10h vers 18h30
MER 10h vers 18h30
JEU 10h vers 18h30

VEN 10h vers 18h30
SAM 10h vers 18h
DIM FERMÉ