



## 5KSB4026 Artisan Blender K400 Gris Impérial KitchenAid

Fabricant: KitchenAid  
Modèle: 5KSB4026EGR

€359,99



### DÉSCRIPTION

Socle stable en métal coulé et bouton en métal coulé  
Résistant, stable, durable et facile à nettoyer

Découvrez encore plus de possibilités avec les accessoires en option du blender: gourde nomade de 500 mL, bol petites quantités de 200 mL et presse-agrumes de 1 L  
Pour encore plus de saveurs

Système de mélange en 3 parties conçu par des experts de la marque KitchenAid : moteur d'une puissance de crête de 1,5 ch (avec Intelli-Speed), lame asymétrique unique et bol strié

Ces 3 parties fonctionnent en harmonie pour mixer les ingrédients les plus résistants, pour un mélange plus onctueux et une texture et un goût parfaits

- Moteur adaptatif et commande moteur Intelli-Speed

Détecte le contenu et maintient une vitesse optimale, quels que soient les ingrédients

- Lame asymétrique unique en acier inoxydable, aiguisée et conçue avec des angles précis

Mélange sous 4 angles distincts pour entraîner les ingrédients vers le centre afin de mixer même les plus

L'information ci-dessus est uniquement informatif / indicatif et sous réserve de modification

**LUN** 10h vers 18h30  
**MAR** 10h vers 18h30  
**MER** 10h vers 18h30  
**JEU** 10h vers 18h30

**VEN** 10h vers 18h30  
**SAM** 10h vers 18h  
**DIM** FERMÉ

résistants d'entre eux.

- Bol en verre strié de 1,4 L

Rabat le contenu sur les lames pour créer un puissant tourbillon afin de s'attaquer facilement aux ingrédients solides

Commandes simples et intuitives : molette à 5 vitesses variables, avec mode Impulsion, 3 programmes de recettes prédéfinis (glace pilée, boissons glacées et smoothie) et cycle d'auto-nettoyage

Pour mixer vos meilleures créations ou contrôler le goût et la texture en fonction grâce aux vitesses variables

## CARACTÉRISTIQUES

### Accessoires

Contenu bol 1	1400 ml
Nombre de bols	1


### Caractéristiques physiques

Couleur	Gris
Couleur secondaire	Imperial Grey
Matière	VERRE BOROSICILATE, Acier, Acier inoxydable
Matière carafe/bol	Verre



### Courant

Puissance	1200 W
-----------	--------


### Entretien & Nettoyage

Pièces compatibles au lave-vaisselle	
---	---

### Fonctions

Fonction de cuisson	
Fonction pulse	

### Général

Contenu	1,4 Litres
Electrique	
Nombre de vitesses	5

L'information ci-dessus est uniquement informatif / indicatif et sous réserve de modification

LUN	10h vers 18h30
MAR	10h vers 18h30
MER	10h vers 18h30
JEU	10h vers 18h30

VEN	10h vers 18h30
SAM	10h vers 18h
DIM	FERMÉ