



Enjoy Top timer 1017-11 BK SST Melitta

Fabricant: Melitta

Modèle: 1017-11 BK SST

€59,00



DÉSCRIPTION

Melitta® CI Touch® est une machine à expresso automatique aux multiples talents. De nombreuses spécialités de café internationales peuvent être préparées en appuyant simplement sur une touche. Les fonctions exclusives telles que le double réservoir à grains « Bean Select », qui vous permet de sélectionner la bonne sorte de grains de café, un design élégant, un moulin silencieux et une utilisation intuitive en font un véritable plaisir pour tous vos sens.

Devoir s'interrompre au beau milieu d'une conversation animée parce que vous vous préparez un cappuccino ? Agacer vos voisins lorsque vous mettez en marche le moulin pour votre café de 6 heures ? Avec ce modèle de machine à expresso automatique, tout cela n'est plus qu'un lointain souvenir : voici l'une des premières machines à expresso automatiques commercialisées dans le monde à bénéficier du label de qualité **Quiet Mark**,

CI Touch® impressionne par sa simplicité d'utilisation. Les variétés de café pré-paramétrées (expresso, café long, cappuccino et latte macchiato) peuvent être sélectionnées sur simple pression d'une touche. Vous pouvez également sélectionner du lait chaud, de la mousse de lait ou de l'eau chaude de manière très simple et pratique grâce à la fonction One Touch.

CI Touch® vous permet de déguster diverses spécialités de café. En plus des 4 cafés classiques - expresso,

L'information ci-dessus est uniquement informatif / indicatif et sous réserve de modification

LUN 10h vers 18h30
MAR 10h vers 18h30
MER 10h vers 18h30
JEU 10h vers 18h30

VEN 10h vers 18h30
SAM 10h vers 18h
DIM FERMÉ

café long, cappuccino et latte macchiato - vous pouvez préparer 6 autres spécialités comme le lungo, l'americano et l'expresso macchiato.

Pour préparer parfaitement des spécialités de café différentes et obtenir la meilleure expérience gustative possible, différents types de grains de café sont nécessaires. Pour ce faire, CI Touch® dispose d'un double réservoir à grains appelé « Bean Select »* qui vous permet de sélectionner manuellement des grains de café doux ou des grains à expresso corsés. Il est donc possible de choisir en fonction de la recette et de vos goûts personnels.

Le joint spécial du couvercle Aromasafe® et la teinte foncée du double réservoir à grains garantissent un café frais, tasse après tasse.

Si vous utilisez une cartouche filtrante Pro Aqua de Melitta®, CI Touch® n'aura besoin que d'un seul détartrage par an. Non seulement l'eau filtrée améliore la qualité et la saveur de votre café, mais elle évite aussi la formation de dépôts de tartre dans le circuit d'eau. (*Ceci se base sur une estimation de six tasses de 120 ml de café par jour et six changements de filtre par an, conformément aux spécifications de l'appareil.)

Vous voulez préparer votre café en toute tranquillité ? Ce n'est pas un problème grâce au moulin silencieux qui, en plus d'être discret, est aussi très rapide.

Ce procédé garantit que les ingrédients soient ajoutés dans le bon ordre, conformément à la recette italienne d'origine, vous offrant ainsi une saveur de café authentique. Pour un latte macchiato par exemple, l'expresso est ajouté après le lait et la mousse de lait. Pour un cappuccino, c'est l'inverse.

Vous n'avez pas envie de paramétrer vos préférences personnelles à chaque fois que vous préparez un café ? Aucun problème ! Avec la fonction mémoire « My Coffee » vous pouvez programmer vos spécialités préférées individuellement. Melitta® CI Touch® se souvient des paramètres individuels de 4 personnes.

La surface tactile innovante vous permet d'utiliser la machine simplement en touchant les capteurs, ce qui en rend le maniement très simple. L'écran couleur TFT haute résolution vous donne des instructions claires.

Avec ce mode, vous pouvez préparer simultanément deux tasses de nombreuses spécialités de café, avec et sans lait.

Avec des buses différentes pour le café, le lait et l'eau chaude, vous pouvez préparer facilement votre boisson favorite sans bouger votre tasse. Le bec verseur dispose aussi d'un éclairage LED et peut se régler en hauteur jusqu'à 140 mm, ce qui laisse suffisamment de place même pour les grands verres à latte macchiato.

La chambre d'extraction est pratique et simple à retirer et à nettoyer. Cela permet de nettoyer facilement

L'information ci-dessus est uniquement informatif / indicatif et sous réserve de modification

LUN	10h vers 18h30	VEN	10h vers 18h30
MAR	10h vers 18h30	SAM	10h vers 18h
MER	10h vers 18h30	DIM	FERMÉ
JEU	10h vers 18h30		

l'intérieur de la machine.

Tous les éléments par lesquels circule le lait sont nettoyés rapidement et de manière hygiénique à l'eau chaude et à la vapeur.


Programmes de nettoyage et de détartrage automatiques pour enlever efficacement les résidus du système de préparation du café et du lait.

Système amovible avec un réservoir à lait externe résistant au lavevaisselle et adapté à tout type de réfrigérateur.

Avec l'interrupteur 0 watt, vous pouvez arrêter complètement votre CI Touch® à tout moment. Le mode économie d'énergie programmable et la fonction d'arrêt automatique réglable garantissent également une utilisation économique.

CARACTÉRISTIQUES


Accessoires

Avec verseuse isotherme 

Caractéristiques physiques

Couleur Noir

Entretien & Nettoyage

Pièces compatibles au lave-vaisselle 


Général

Contenu du réservoir à eau 1,25 Litres
Type de café Café moulu



Café

Tasses maximum par réservoir 10


Confort

Système stop-goutte 

Fonctions

Minuterie 
Réglage intensité du café 

Lait

Fonction mousser lait automatique 

L'information ci-dessus est uniquement informatif / indicatif et sous réserve de modification

LUN 10h vers 18h30
MAR 10h vers 18h30
MER 10h vers 18h30
JEU 10h vers 18h30

VEN 10h vers 18h30
SAM 10h vers 18h
DIM FERMÉ