

LFP226S Electrolux

Fabricant: Electrolux

Modèle: LFP226S

€299,99



DÉSCRIPTION

Hotte télescopique bas moteur Versa, 60 cm, 160m³/h - 280 m³/h, acier inoxydable

Éclairage de hotte intelligent et inspirant

Notre hotte aspirante à LED utilise beaucoup moins d'énergie que les autres éclairages et a une durée de vie beaucoup plus longue. Cet éclairage efficace garantit une visibilité exceptionnelle pendant la cuisson, pour que vous puissiez faire ce que vous voulez.

Longue durée de vie et excellent éclairage : choisissez l'éclairage LED

Profitez d'un excellent éclairage pendant la cuisson. Notre éclairage LED consomme beaucoup moins d'énergie que les autres ampoules et offre une visibilité exceptionnelle dans la cuisine, ce qui vous permet de cuisiner avec plus de confiance et de polyvalence.

Réduit efficacement les odeurs de cuisine

Avec cette hotte efficace, vous obtenez un environnement plus propre pour cuisiner, manger et se détendre. Le moteur fiable de la hotte réduit efficacement les odeurs de cuisson, il est donc beaucoup plus agréable de passer du temps dans la cuisine.

L'information ci-dessus est uniquement informatif / indicatif et sous réserve de modification

LUN 10h vers 18h30
MAR 10h vers 18h30
MER 10h vers 18h30
JEU 10h vers 18h30

VEN 10h vers 18h30
SAM 10h vers 18h
DIM FERMÉ

Filtre à graisse standard pour une cuisine propre

Grâce à notre filtre à graisse fiable, vous pouvez toujours profiter d'une zone de cuisson propre. Lorsqu'un nouveau filtre est nécessaire, il peut être facilement nettoyé ou remplacé. Votre cuisine restera propre plus longtemps.

Contrôle de la hotte d'une simple pression sur un bouton

Profitez d'un contrôle total de la hotte d'une simple pression sur un bouton. La puissance est facilement augmentée ou diminuée d'une simple pression du doigt, afin que vous puissiez profiter d'un environnement de cuisson clair.

Installation rapide et facile de premier ordre

Les solutions PerfectFit offrent un remplacement convivial de votre hotte aspirante actuelle. Et avec 25 % d'étapes de montage en moins avec des options sans outil, pour une installation rapide, précise et optimale de votre nouvelle hotte aspirante.

CARACTÉRISTIQUES



Capacité d'extraction

Fonctionnement en mode recyclage	optional
Puissance d'extraction (position la plus basse)	150 m ³ /h
Puissance d'extraction (position la plus haute)	330 m ³ /h



Caractéristiques physiques

Couleur	Gris
Hauteur	17,9 cm
Largeur	59,8 cm
Matière	Acier inoxydable
Profondeur	28,4 cm
Puissance de raccordement	98 W

Commande

Commande à distance	
Commande via	

Confort

Arrêt différé	
Commande électronique	

L'information ci-dessus est uniquement informatif / indicatif et sous réserve de modification

LUN	10h vers 18h30
MAR	10h vers 18h30
MER	10h vers 18h30
JEU	10h vers 18h30

VEN	10h vers 18h30
SAM	10h vers 18h
DIM	FERMÉ

l'appli
Communication
entre hotte et
plaque



Consommation d'énergie

Classe énergétique	C
Consommation annuelle d'électricité	52 kWh
Efficacité du filtre à graisse	D
Efficacité lumineuse	E
Hydrodynamische efficiëntie	D

Entretien & Nettoyage

Indication nettoyage du filtre à graisse



équipement

Filtre à graisses	Aluminium
Genre d'éclairage	LED
Moteur incl.	
Nombre de filtres	1

Général

Niveau sonore (Maximum)	64 dB(A)
Niveau sonore (Minimum)	45 dB(A)
Nombre de vitesses	3
Type de hotte	Hotte télescopique

Sécurité

Arrêt automatique



L'information ci-dessus est uniquement informatif / indicatif et sous réserve de modification

LUN	10h vers 18h30
MAR	10h vers 18h30
MER	10h vers 18h30
JEU	10h vers 18h30

VEN	10h vers 18h30
SAM	10h vers 18h
DIM	FERMÉ