



WAXH2K91FG Bosch

Fabricant: Bosch
Modèle: WAXH2K91FG


€1.222,00



DÉSCRIPTION

Le lave-linge Serie|8 i-DOS avec Home Connect, Système de lavage 4D et Intensif Plus garantit automatiquement des résultats de lavage parfaits pour chaque type de charge.

- i-DOS : mesure automatiquement la quantité précise de lessive et d'eau nécessaire.
- Système de lavage 4D : l'eau et la lessive pénètrent au cœur des textiles, pour des résultats impeccables.
- Home Connect : l'électroménager connecté et intelligent qui vous facilite la vie.
- Programmes automatiques : sélectionne automatiquement le programme qui correspond le mieux au type de tissu et au degré de salissure.
- Moteur EcoSilence Drive™ : un moteur silencieux et économe en énergie garanti 10 ans.

Optimisez votre consommation d'eau et de lessive. 


Le système de dosage automatique i-DOS optimise au maximum vos consommations. Tout ce que vous avez à faire, c'est remplir les compartiments de lessive et d'adoucissant. Les capteurs i-DOS se chargent ensuite de mesurer la quantité précise de produit et d'eau nécessaire, lavage après lavage. Vous utilisez ainsi juste ce qu'il faut d'eau et de lessive et vous évitez tout rinçage inutile !


Des résultats impeccables, même à pleine charge.

L'information ci-dessus est uniquement informatif / indicatif et sous réserve de modification

LUN 10h vers 18h30
MAR 10h vers 18h30
MER 10h vers 18h30
JEU 10h vers 18h30

VEN 10h vers 18h30
SAM 10h vers 18h
DIM FERMÉ

Avec notre système 4D, les cycles de lavage prennent une tout autre dimension. La rotation plus forte au début du cycle et le jet direct à l'intérieur du tambour permettent d'optimiser l'action de l'eau et de la lessive, qui pénètrent ainsi au cœur des textiles pour des résultats impeccables, même à pleine charge. Et pour les vêtements les plus sales, intensifiez le cycle de lavage en activant simplement l'option Intensive Plus. 

Des appareils électroménagers intelligents qui simplifient votre quotidien. 

Le futur s'invite chez vous. Avec l'application Home Connect, votre électroménager accède à une technologie intelligente vous permettant de contrôler vos appareils à distance, depuis votre smartphone ou votre tablette.

Le meilleur programme, en toute circonstance.

Il est parfois difficile de savoir quel programme choisir avant de lancer une machine... et un mauvais choix peut faire des dégâts. Pour éviter tout risque d'accident, faites confiance à Easy Start sur l'application mobile Home Connect. Renseignez le type de linge et le degré de salissure, et l'application vous indique le programme idéal, pour des résultats parfaits à chaque fois !

Gérez votre lessive à distance, où que vous soyez.

On ne va pas se mentir : on a tous mieux à faire que de gérer les lessives ou attendre qu'un cycle se termine quand on est pressé de partir ! Prenez le contrôle de votre lave-linge Bosch à distance grâce à l'application Home Connect. Programmez et surveillez votre machine depuis votre smartphone et restez libre de partir où vous voulez, quand vous voulez.

Communiquez avec votre lave-linge.

Avec Home Connect, évitez de perdre du temps à attendre que votre lessive soit terminée et optimisez votre planning en toute sérénité ! Votre machine vous envoie des notifications directement sur votre appareil mobile pour vous signaler où en est son programme et vous transmettre d'autres informations utiles. Vous pouvez ainsi tout gérer à distance et gagner un temps précieux.

Service d'assistance intelligent.

Un appareil qui ne fonctionne pas correctement, c'est souvent beaucoup de stress et de temps perdu. La solution Bosch est simple et rapide : appelez le service d'assistance Home Connect et prenez rendez-vous pour un Diagnostic à Distance*. Nos conseillers examinent votre appareil à distance, localisent le problème et vous orientent sur la marche à suivre. Si besoin, un technicien se déplace chez vous avec les pièces de rechange nécessaires pour procéder aux réparations. Diagnostic à Distance : une assistance et des solutions intelligentes.* Selon les disponibilités locales.

L'information ci-dessus est uniquement informatif / indicatif et sous réserve de modification


LUN	10h vers 18h30	VEN	10h vers 18h30
MAR	10h vers 18h30	SAM	10h vers 18h
MER	10h vers 18h30	DIM	FERMÉ
JEU	10h vers 18h30		


Votre lave-linge fait ce que vous lui demandez.

Grâce à notre partenariat avec Amazon Alexa, vous pouvez désormais contrôler votre lave-linge à la voix. Vérifiez si la compétence « Home Connect » que vous souhaitez intégrer à l'application Alexa est disponible dans votre pays et votre langue. Activez-la pour établir la connexion entre Amazon Alexa et votre lave-linge.

Quand c'est automatique, c'est bien plus pratique !


Choisir le bon programme, les bons réglages, les bonnes options... quelle pression ! Laissez votre machine prendre les bonnes décisions. Remplissez le tambour, appuyez sur le bouton « Démarrer » et laissez-la effectuer les réglages en fonction du type de tissu et du degré de salissure, pour une propreté incomparable à chaque lavage.



Un moteur garanti silencieux et durable. 

Vous préférez agrémenter vos dîners de musique ou de discussions entre amis plutôt que du bruit de votre machine à laver ? On vous comprend ! Le moteur EcoSilence Drive™ de Bosch est tellement silencieux qu'il se remarque à peine quand il tourne. Particulièrement économe en énergie, il est conçu sans balais et pour durer : ses pièces sont garanties 10 ans. 

Des résultats parfaits, en 2 fois moins de temps.

Dans nos vies bien remplies, chaque minute compte... nous le savons. C'est pourquoi nous avons créé SpeedPerfect, une fonction qui permet de réduire la durée des cycles de lavage jusqu'à 65 %*, sans compromettre les résultats. SpeedPerfect peut être combiné avec la plupart des programmes, s'adaptant à la charge et au type de tissu. Un exemple ? Si vous lancez le programme Mix avec SpeedPerfect, pour une machine de 4 kilos de linge mixte en cycle de lavage intense, votre lessive sera terminée au bout de 46 minutes seulement ! *Différence constatée sur la durée du programme Easy Care 40 °C avec l'option SpeedPerfect par rapport à sa durée normale sans option.

ActiveWater Plus : économisez de l'argent dans le respect de l'environnement grâce à une gestion de l'eau efficace. 


Le système ActiveWater comprend trois éléments : l'ajustement automatique et continu de la charge, l'apport d'eau optimisé et le tambour. Pour éviter tout gaspillage, le capteur ajuste la consommation d'eau en fonction du type de tissu et de la quantité de vêtements. Le trempage du linge se fait plus rapidement et de manière uniforme grâce à l'apport d'eau optimisé et tout en douceur. Grâce au tambour VarioSoft ou Vario à la structure en « gouttes d'eau » ainsi qu'aux aubes spécifiques, l'eau circule plus vite et est mieux répartie. Avec les lave-linge ActiveWater, réduisez activement la consommation de l'eau dans votre foyer.  

L'information ci-dessus est uniquement informatif / indicatif et sous réserve de modification

LUN	10h vers 18h30	VEN	10h vers 18h30
MAR	10h vers 18h30	SAM	10h vers 18h
MER	10h vers 18h30	DIM	FERMÉ
JEU	10h vers 18h30		

Avec la fonction Rajout de linge, plus besoin d'attendre pour ajouter un vêtement oublié. 

Une chaussette oubliée ? Un t-shirt a loupé le départ ? Aucun problème. La fonction Rajout de linge vous permet d'ajouter ou de retirer facilement des vêtements en plein cycle de lavage*. Appuyez simplement sur le bouton Rajout de linge, ouvrez la porte, ajoutez les pièces manquantes, refermez et c'est reparti ! *Pour des raisons de sécurité, la fonction Rajout de linge est indisponible si la température de l'eau dépasse 50 °C ou si le niveau d'eau est trop élevé.

Design AntiVibration : plus de stabilité, moins de vibration. 




Le nouveau design des parois n'est pas seulement esthétique : ce système permet également une meilleure stabilité et une réduction des vibrations. L'isolation renforcée diminue le bruit et rend les modèles Logixx et Avantixx de Bosch très silencieux, même pendant la phase d'essorage.

CARACTÉRISTIQUES

Caractéristiques physiques

Couleur	Blanc
Hauteur	84,8 cm
Largeur	59 cm
Profondeur	59 cm

Confort

Indicateur fin de programme	
Indication du déroulement du programme	
Indication temps restant	

Consommation d'énergie

Classe énergétique	B
Classe sonore	A
Consommation d'énergie en 100 cycli	59 kWh
Consommation moyenne par cycle	47 Litres
Duration	3:59

Général

Contenu du tambour	10 kg
Type de machine à laver	Chargement frontal
Vitesse (maximum)	1600 t/min

L'information ci-dessus est uniquement informatif / indicatif et sous réserve de modification

LUN	10h vers 18h30
MAR	10h vers 18h30
MER	10h vers 18h30
JEU	10h vers 18h30

VEN	10h vers 18h30
SAM	10h vers 18h
DIM	FERMÉ

programme Eco
(40-60°)

Niveau sonore au 72 dB(A)

essorage

Résultat de séchage A

Options

Arrêt cuve pleine



Prélavage



Programmes

Nombre de programmes 14

Programmes de lavage Coton,
Fin/délicat/soie,
Laine / lavage à la main

L'information ci-dessus est uniquement informatif / indicatif et sous réserve de modification

LUN 10h vers 18h30

MAR 10h vers 18h30

MER 10h vers 18h30

JEU 10h vers 18h30

VEN 10h vers 18h30

SAM 10h vers 18h

DIM FERMÉ