



LS50 Wireless II Crimson Red Special Edition KEF

Fabricant: KEF

Modèle: SP4025KA

€2.299,00



DÉSCRIPTION

Ultime Système HiFi Sans Fil

Le LS50 Sans Fil II est plus qu'une enceinte haute performance; C'est le système d'enceintes tout-en-un parfait, diffusant depuis n'importe quelle source grâce à la compatibilité sans fil avec AirPlay 2, Chromecast et plus, ainsi que des connexions filaires pour votre téléviseur, votre console de jeux et votre platine vinyle. Excellent son, sans aucune entrave.

Libertef

Toute la musique, quand vous le voulez

Lit tous les principaux services de musique et prend en charge tous les principaux formats audio

Sans fil depuis la source et entre les enceintes

Applications et connectivité complètes

Centré sur l'utilisateur

L'information ci-dessus est uniquement informatif / indicatif et sous réserve de modification

LUN 10h vers 18h30
MAR 10h vers 18h30
MER 10h vers 18h30
JEU 10h vers 18h30

VEN 10h vers 18h30
SAM 10h vers 18h
DIM FERMÉ

Soyez vous-même

Intégration intuitive avec des fonctionnalités centrées sur l'utilisateur

Expérience d'écoute personnalisée via l'application KEF Connect

Performance

Un son plus précis, plus immersif

Technologie d'absorption des métamatériaux pour un son pur et naturel

Uni-Q de 12e génération avec MAT pour une précision acoustique exceptionnelle

Music Integrity Engine pour un son riche et corsé

Puissance du système: LF 280W classe D, HF 100W classe A / B, SPL max .: 108dB

Design

Attention portée à chaque détail

Conception du boîtier optimisée pour les meilleures performances acoustiques

Disponible en 4 finitions

Avec inserts de montage à fixer sur le pied de sol KEF S2 (disponible séparément)

Contenu de la boîte

LS50 Wireless II

Télécommande

Câble inter-enceintes

Câble d'alimentation

Guide d'installation rapide, garantie

Listen and believe

Les très bonnes enceintes savent se faire oublier, vous laissant avec la musique, tout simplement. Une voix immaculée, des notes d'instruments parfaitement rendues dans lesquelles vous pouvez vous perdre, un son si clair que vous aurez l'impression que l'artiste était là avec vous. C'est ce qu'offrent de grandes enceintes dotées de la meilleure technologie.

L'information ci-dessus est uniquement informatif / indicatif et sous réserve de modification

LUN	10h vers 18h30	VEN	10h vers 18h30
MAR	10h vers 18h30	SAM	10h vers 18h
MER	10h vers 18h30	DIM	FERMÉ
JEU	10h vers 18h30		

CARACTÉRISTIQUES


Audio

Réponse en fréquence 40 - 47000 Hz




Caractéristiques physiques

Couleur Rouge
Hauteur 30,5 cm
Largeur 20 cm
Poids 20,1 kg
Profondeur 31,1 cm




Commande

Commande à distance 



Connectivité

Bluetooth 
Normes Wi-Fi  Wi-Fi 802.11ac (Wi-Fi 5), Wi-Fi 802.11n (Wi-Fi 4), Wi-Fi 802.11b (Wi-Fi 1), Wi-Fi 802.11g (Wi-Fi 3), Wi-Fi 802.11a (Wi-Fi 2)
Version Bluetooth 4.2
Wi-Fi 

Connexions

Connexion de 3,5 mm 
Connexion d'entrée auxiliaire 
HDMI 
Type de connexion USB USB-A

Disposition des enceintes

Diamètre de tweeter 25 mm
Diamètre de woofer 130 mm
Tweeter 
Woofer 

Général

Nombre de haut-parleurs dans 2 enceintes

L'information ci-dessus est uniquement informatif / indicatif et sous réserve de modification

LUN 10h vers 18h30
MAR 10h vers 18h30
MER 10h vers 18h30
JEU 10h vers 18h30

VEN 10h vers 18h30
SAM 10h vers 18h
DIM FERMÉ

la boîte

Type d'enceinte

Etagère

L'information ci-dessus est uniquement informatif / indicatif et sous réserve de modification

LUN	10h vers 18h30	VEN	10h vers 18h30
MAR	10h vers 18h30	SAM	10h vers 18h
MER	10h vers 18h30	DIM	FERMÉ
JEU	10h vers 18h30		