



## BSG965MAT Pelgrim

Fabricant: Pelgrim  
Modèle: BSG965MAT

€799,00



## DÉSCRIPTION

Wanddampkap, Blokmodel, 'Slim line', Glazen Front, touch Control, 90cm, Zwart + Inox strip

Le magnifique design large de cette hotte cheminée Pelgrim noir mat offre les meilleures options d'aspiration au-dessus de votre plaque de cuisson. Le puissant moteur offre une capacité d'aspiration de 610 m<sup>3</sup>/h. Grâce à une fonction spéciale, il est également possible d'activer temporairement une capacité d'aspiration très élevée. Avec son panneau de commande électronique avec des boutons poussoirs, l'appareil est très facile à utiliser. Le mode intensif poursuite de fonctionnement après arrêt élimine les dernières odeurs et particules de graisse après la fin de la cuisson et s'arrête automatiquement. Le filtre antigraisse (et, le cas échéant, le filtre de recirculation) doit être nettoyé ? Un indicateur vous en informe. Enfin, le bandeau LED (7W) offre une visibilité parfaite sur la taque de cuisson. Une belle facilité offerte par Pelgrim.

## Spécifications

- Capacité d'aspiration de 610 m<sup>3</sup>/h
- Classe énergétique A
- Boutons poussoirs électroniques
- 1 x strip LED 7 W


L'information ci-dessus est uniquement informatif / indicatif et sous réserve de modification

**LUN** 10h vers 18h30  
**MAR** 10h vers 18h30  
**MER** 10h vers 18h30  
**JEU** 10h vers 18h30



**VEN** 10h vers 18h30  
**SAM** 10h vers 18h  
**DIM** FERMÉ

## CARACTÉRISTIQUES


### Capacité d'extraction

Fonctionnement en mode recyclage	
Puissance d'extraction (position la plus basse)	255 m <sup>3</sup> /h
Puissance d'extraction (position la plus haute)	610 m <sup>3</sup> /h

### Confort

Arrêt différé	
Commande électronique	

### Entretien & Nettoyage

Indication nettoyage du filtre à graisse	
--	---

### Général

Niveau sonore (Maximum)	65 dB(A)
Nombre de vitesses	4

### Caractéristiques physiques

Couleur	Noir
Hauteur (max)	115,2 cm
Hauteur (min)	62,6 cm
Largeur	898 mm
Matière	VERRE BOROSICILATE, Acier inoxydable
Profondeur	450 mm
Puissance de raccordement	207 W


### Consommation d'énergie

Classe énergétique	A
Consommation annuelle d'électricité	47,5 kWh
Efficacité du filtre à graisse	B
Efficacité lumineuse	A
Hydrodynamische efficiëntie	A
Puissance en watts	1 x 7 W

### équipement

Filtre à graisses	Aluminium
Genre d'éclairage	LED
Nombre de filtres	3

### Sécurité

Arrêt automatique	
-------------------	---

L'information ci-dessus est uniquement informatif / indicatif et sous réserve de modification

LUN	10h vers 18h30
MAR	10h vers 18h30
MER	10h vers 18h30
JEU	10h vers 18h30

VEN	10h vers 18h30
SAM	10h vers 18h
DIM	FERMÉ

Type de hotte

Hotte plafond

L'information ci-dessus est uniquement informatif / indicatif et sous réserve de modification

<b>LUN</b>	10h vers 18h30	<b>VEN</b>	10h vers 18h30
<b>MAR</b>	10h vers 18h30	<b>SAM</b>	10h vers 18h
<b>MER</b>	10h vers 18h30	<b>DIM</b>	FERMÉ
<b>JEU</b>	10h vers 18h30		