



ISWA990RVS Pelgrim

Fabricant: Pelgrim
Modèle: ISWA990RVS

€799,00



DÉSCRIPTION

Inbouwunit, randafzuiging, AutoAir, 86cm, Inox

Cette hotte encastrée de Pelgrim donne à votre cuisine une allure élégante et moderne. Avec une capacité d'aspiration de 730 m³/h et un mode extra intensif pour augmenter temporairement la capacité, les odeurs de cuisson ne seront plus un problème dans votre cuisine. La hotte est équipée de deux spots LED (1 W) qui permettent de bien voir votre taque de cuisson. La hotte se commande facilement grâce aux boutons poussoirs électroniques ou à la fonction AutoAir. Ceux-ci vous permettent de commander la hotte de votre taque de cuisson. L'éclairage de la hotte s'allume automatiquement lorsque vous activez la taque de cuisson, et l'aspiration débute dès que vous commencez à cuisiner. La hotte s'adapte également automatiquement au réglage de la cuisson. Déterminez quelle taque de cuisson à induction convient à cet effet.

Combinez cette hotte avec d'autres produits de la ligne Beautés assorties Inox et créez une unité dans votre cuisine. Une belle facilité offerte par Pelgrim.

Spécifications

- Capacité d'aspiration jusqu'à 730 m³/h
- 2 x spot LED 1 W

L'information ci-dessus est uniquement informatif / indicatif et sous réserve de modification


LUN 10h vers 18h30
MAR 10h vers 18h30
MER 10h vers 18h30
JEU 10h vers 18h30

VEN 10h vers 18h30
SAM 10h vers 18h
DIM FERMÉ


- AutoAir en option ; la hotte réagit automatiquement lorsque la taque de cuisson à induction est utilisée

CARACTÉRISTIQUES


Capacité d'extraction

| | |
|---|---|
| Fonctionnement en mode recyclage |  |
| Puissance d'extraction (position la plus basse) | 325 m ³ /h |
| Puissance d'extraction (position la plus haute) | 730 m ³ /h |

Confort

| | |
|-----------------------|---|
| Commande électronique |  |
|-----------------------|---|

Entretien & Nettoyage

| | |
|--|---|
| Indication nettoyage du filtre à graisse |  |
|--|---|

Caractéristiques physiques

| | |
|---------------------------|------------------|
| Couleur | Gris |
| Hauteur | 330 mm |
| Largeur | 860 mm |
| Matière | Acier inoxydable |
| Profondeur | 300 mm |
| Puissance de raccordement | 272 W |

Consommation d'énergie

| | |
|-------------------------------------|---------|
| Classe énergétique | A |
| Consommation annuelle d'électricité | 51 kWh |
| Efficacité du filtre à graisse | D |
| Efficacité lumineuse | A |
| Hydrodynamische efficiëntie | A |
| Puissance en watts | 2 x 1 W |

équipement

| | |
|-------------------|-----------|
| Filtre à graisses | Aluminium |
| Genre d'éclairage | LED |
| Nombre de filtres | 2 |

L'information ci-dessus est uniquement informatif / indicatif et sous réserve de modification

| | |
|-----|----------------|
| LUN | 10h vers 18h30 |
| MAR | 10h vers 18h30 |
| MER | 10h vers 18h30 |
| JEU | 10h vers 18h30 |

| | |
|-----|----------------|
| VEN | 10h vers 18h30 |
| SAM | 10h vers 18h |
| DIM | FERMÉ |

Général

| | |
|----------------------------|------------------|
| Niveau sonore (Maximum) | 68 dB(A) |
| Niveau sonore (Minimum) | 58 dB(A) |
| Nombre de vitesses | 4 |
| Type de hotte | Hotte intégrable |

L'information ci-dessus est uniquement informatif / indicatif et sous réserve de modification

| | | | |
|------------|----------------|------------|----------------|
| LUN | 10h vers 18h30 | VEN | 10h vers 18h30 |
| MAR | 10h vers 18h30 | SAM | 10h vers 18h |
| MER | 10h vers 18h30 | DIM | FERMÉ |
| JEU | 10h vers 18h30 | | |