



KD85102AD Atag

Fabricant: Atag
Modèle: KD85102AD

€1.249,00



DÉSCRIPTION

Soft-close

Met de soft-close deursluiting sluit de deur automatisch vanuit een bepaalde openingshoek. De deur sluit uit zichzelf zachtjes, waardoor kleine kinderhandjes veilig zijn en de flessen in de deurvakken niet rinkelen. Zo sluit de koelkast deur net zo comfortabel als de keukenlades.

Alle ATAG deur-op-deur systemen zijn voorzien van soft-close deursluiting. Bij de deur-op-deur montage wordt de meubeldeur bevestigd op de deur van de koelkast. Hiermee wordt de koelkast makkelijker toegankelijk want er ontstaat een grotere openingshoek.

Automatische luchtvochtigheid

Het automatische luchtvochtigheidssysteem houdt de luchtvochtigheid in de groentelades op een optimaal niveau. Een speciaal membraan gaat automatisch open bij een luchtvochtigheid boven de 90%. Onder 90% blijft het membraan gesloten waardoor de luchtvochtigheid in de groentelade blijft. Dit zorgt ervoor dat groenten en fruit langer vers blijven.

Helder licht

L'information ci-dessus est uniquement informatif / indicatif et sous réserve de modification

LUN 10h vers 18h30
MAR 10h vers 18h30
MER 10h vers 18h30
JEU 10h vers 18h30

VEN 10h vers 18h30
SAM 10h vers 18h
DIM FERMÉ

Met goede verlichting is het veel gemakkelijker om producten te vinden die je zoekt. De LED-verlichting is in diverse plekken van de koelkast en DuraFresh lade geplaatst en geeft een aangenaam en mooi zacht licht.

Volledig uittrekbare lades met soft-close

Producten die je vaak gebruikt moeten gemakkelijk te pakken zijn. Daarom zijn de lades voorzien van volledig uittrekbare telescoopgeleiding met soft-close functie.

SuperCool



Als u boodschappen hebt gedaan, wordt de koelkast vaak in één keer gevuld met veel producten die op kamertemperatuur zijn. Door ze snel terug te koelen wordt de houdbaarheid verlengd en de versheid beter behouden. Dat is ook goed voor de producten die al in de koelkast staan: die krijgen niet de kans om op te warmen.

AdaptCool

Slimme sensoren houden nauwlettend in de gaten hoe je de koelkast gebruikt en stellen waar nodig de temperatuur bij. In de praktijk betekent dit dat de koelkast de temperatuur automatisch verlaagt voorafgaand aan een periode van frequent gebruik. Op deze manier wordt het onnodig verwarmen van voedels vermeden én blijven de ingrediënten langer vers.

CARACTÉRISTIQUES

Caractéristiques physiques

Classe climatique	SN (10-32°C), T (16-43°C)
Éclairage LED intégré	
Fermeture	Porte sur porte
Hauteur	102 cm
Largeur	55 cm
Porte réversible	
Profondeur	55 cm

Confort

Fermeture douce 

Consommation d'énergie


Général

L'information ci-dessus est uniquement informatif / indicatif et sous réserve de modification


LUN	10h vers 18h30
MAR	10h vers 18h30
MER	10h vers 18h30
JEU	10h vers 18h30

VEN	10h vers 18h30
SAM	10h vers 18h
DIM	FERMÉ


Classe énergétique	E
Classe sonore	C
Consommation annuelle d'électricité	96 kWh
Niveau sonore	36 dB(A)

Compartiment congélation	
Type de réfrigérateur	Réfrigérateur 1 porte sans compartiment de congélation
Volume net total	160 Litres

Réfrigérateur

Volume net total réfrigérateur	160 Litres
Zone de conservation fraîche	

Sécurité

Alarme porte ouverte	
----------------------	---

L'information ci-dessus est uniquement informatif / indicatif et sous réserve de modification

LUN	10h vers 18h30
MAR	10h vers 18h30
MER	10h vers 18h30
JEU	10h vers 18h30

VEN	10h vers 18h30
SAM	10h vers 18h
DIM	FERMÉ