

LJ97BAM60 Siemens

Fabricant: Siemens
Modèle: LJ97BAM60

€1.019,99



DÉSCRIPTION

iQ500, Hotte cheminée design bloc intégré, 90 cm, Noir

90cm - 459/749m³/h - 63dB - Eclairage LED

CARACTÉRISTIQUES

Capacité d'extraction

| | |
|---|-----------------------|
| Débit de ventilation (intensif) | 749 m ³ /h |
| Fonctionnement en mode recyclage | optional |
| Puissance d'extraction (position la plus haute) | 459 m ³ /h |

Caractéristiques physiques



| | |
|---------------------------|-------|
| Couleur | Noir |
| Hauteur | 34 cm |
| Largeur | 90 cm |
| Profondeur | 30 cm |
| Puissance de raccordement | 259 W |

L'information ci-dessus est uniquement informatif / indicatif et sous réserve de modification


| | |
|------------|----------------|
| LUN | 10h vers 18h30 |
| MAR | 10h vers 18h30 |
| MER | 10h vers 18h30 |
| JEU | 10h vers 18h30 |

| | |
|------------|----------------|
| VEN | 10h vers 18h30 |
| SAM | 10h vers 18h |
| DIM | FERMÉ |

Commande

| | |
|-------------------------------------|---|
| Commande via l'appli |  |
| Communication entre hotte et plaque |  |


Confort

| | |
|-----------------------|---|
| Commande électronique |  |
|-----------------------|---|

Consommation d'énergie

| | |
|-------------------------------------|---------|
| Classe énergétique | B |
| Consommation annuelle d'électricité | 64 kWh |
| Efficacité du filtre à graisse | B |
| Efficacité lumineuse | A |
| Hydrodynamische efficiëntie | B |
| Puissance en watts | 3 x 2 W |

équipement

| | |
|-------------------|---|
| Filtre à graisses | Metallique |
| Genre d'éclairage | LED |
| Moteur incl. |  |
| Nombre de filtres | 2 |

Général

| | |
|-------------------------|--------------------|
| Niveau sonore (Maximum) | 63 dB(A) |
| Nombre de vitesses | 4 |
| Type de hotte | Groupe encastrable |

L'information ci-dessus est uniquement informatif / indicatif et sous réserve de modification

| | |
|------------|----------------|
| LUN | 10h vers 18h30 |
| MAR | 10h vers 18h30 |
| MER | 10h vers 18h30 |
| JEU | 10h vers 18h30 |

| | |
|------------|----------------|
| VEN | 10h vers 18h30 |
| SAM | 10h vers 18h |
| DIM | FERMÉ |