



## HX6871/47 ProtectiveClean 6100 Philips

Fabricant: Philips

Modèle: HX6871/47

€128,00



### DÉSCRIPTION

#### Des dents plus blanches, en douceur.

Éclaircit les dents en seulement 1 semaine.

- Capteur de pression intégré
- 3 modes et 3 intensités
- 2 fonctions BrushSync™
- Housse de voyage

#### Éclaircit les dents en seulement une semaine.

Clipsez la tête de brosse W2 Optimal White pour éliminer les taches en surface et révéler un sourire plus éclatant. Avec ses brins centraux d'élimination des taches densément implantés, il est cliniquement prouvé qu'elle éclaircit les dents en seulement une semaine.

#### Trois modes, trois niveaux d'intensité

Cette brosse à dents vous permet de personnaliser votre brossage grâce à un choix entre trois modes et trois intensités. Le mode Clean est le mode standard pour un nettoyage impeccable. Le mode White est idéal pour

L'information ci-dessus est uniquement informatif / indicatif et sous réserve de modification

**LUN** 10h vers 18h30  
**MAR** 10h vers 18h30  
**MER** 10h vers 18h30  
**JEU** 10h vers 18h30

**VEN** 10h vers 18h30  
**SAM** 10h vers 18h  
**DIM** FERMÉ

éliminer les taches en surface. Le mode Gum Care ajoute une minute à puissance réduite au brossage, pour un massage en douceur des gencives. L'ordre des trois intensités, de maximum à minimum, peut être modifié de gauche à droite.

## Utilisation sûre et douce sur les zones sensibles, appareils orthodontiques et couronnes

Vous pouvez compter sur une expérience de brossage sûre : notre technologie sonore est adaptée à une utilisation avec des appareils orthodontiques, plombages, couronnes et facettes. Elle contribue à la prévention des caries et améliore la santé des gencives.

## Vous alerte lorsque vous appuyez trop fort

Si vous ne vous rendez pas compte que vous vous brossez les dents trop fort, votre brosse à dents électrique équipée d'un capteur de pression vous alertera par le biais d'impulsions sonores pour vous rappeler de réduire votre pression.

## Connexion du manche de brosse intelligent aux têtes de brosse intelligentes

La technologie à puce permet au manche intelligent de détecter la tête de brosse intelligente et de se synchroniser avec elle. Ils fonctionnent ensemble pour permettre une sélection des modes et des rappels de remplacement de tête de brosse intelligents.

## Les têtes de brosse sélectionnent le mode et l'intensité adéquats

Vous vous posez des questions sur le mode et l'intensité à utiliser ? Ce temps est révolu. La technologie de sélection des modes via BrushSync indique à votre manche intelligent quelle tête de brosse vous utilisez. Par exemple, si vous clipsez une tête de brosse Gum Care, votre brosse à dents sélectionnera le mode et l'intensité les plus adaptés pour vos gencives. Il vous suffit d'appuyer sur le bouton marche/arrêt.

## Pour toujours savoir quand remplacer vos têtes de brosse

Toutes les têtes de brosse s'usent avec le temps. Mais notre technologie BrushSync™ mémorise vos durées de brossage et la pression exercée. Lorsqu'il est temps de remplacer la tête de brosse, un voyant sur le manche et un bip sonore vous alertent. Ainsi, vous pouvez être sûr que votre tête de brosse est efficace.

## La technologie sonore avancée de Philips Sonicare

La technologie sonore avancée de Philips Sonicare projette de l'eau par impulsions entre les dents, tandis que les mouvements de la brosse fragmentent puis balayent la plaque dentaire, pour un brossage quotidien exceptionnel.

L'information ci-dessus est uniquement informatif / indicatif et sous réserve de modification

<b>LUN</b>	10h vers 18h30	<b>VEN</b>	10h vers 18h30
<b>MAR</b>	10h vers 18h30	<b>SAM</b>	10h vers 18h
<b>MER</b>	10h vers 18h30	<b>DIM</b>	FERMÉ
<b>JEU</b>	10h vers 18h30		

## Encourage un brossage soigneux

Notre fonction Quadpacer vous permet de savoir quand vous avez suffisamment brossé chaque partie de votre dentition, tandis que notre fonction Smartimer vous prévient quand vous avez atteint vos deux minutes de brossage recommandées.

## Facilite le transport

Notre coffret de voyage haut de gamme vous permet de ranger votre brosse à dents de manière hygiénique, tandis que notre base de charge compacte maintient son autonomie lors de vos déplacements. Une simple charge permet deux semaines d'utilisation régulière, et le chargeur est idéal pour les déplacements plus longs.

## CARACTÉRISTIQUES


### Caractéristiques physiques

Couleur	Bleu
Couleur secondaire	Bleu marine



### Courant

Autonomie de batterie	14 heure
Technologie de piles	Lithium-ion

### Modes de brossage

Dents blanches	
Nombre de modes de brossage	3

### Confort

Minuterie	
Technologie AI	

### Général

Nettoyage	Sonische technologie
Nombre d'oscillations-rotations/min	62000
Nombre de pièces	1 Pièces

L'information ci-dessus est uniquement informatif / indicatif et sous réserve de modification

LUN	10h vers 18h30
MAR	10h vers 18h30
MER	10h vers 18h30
JEU	10h vers 18h30

VEN	10h vers 18h30
SAM	10h vers 18h
DIM	FERMÉ