



HKB95450NB AEG

Fabricant: AEG
Modèle: HKB95450NB

€998,00



DÉSCRIPTION

90cm, 5 brûleurs, Gaz-sur-verre, FlameLight Pose-casseroles en fonte, brûleur wok, StepPower, Thermocouple

FlameLight : affichage LED lumineux pour mieux choisir l'intensité des flammes

Les voyants LED lumineux FlameLight affichent clairement les niveaux de puissance de sortie du gaz de 1 à 9, afin que vous puissiez pleinement contrôler l'intensité des flammes dès que vous cuisinez. Grâce aux voyants LED précis, vous savez également si un brûleur est allumé ou éteint.

StepPower. Pour une chaleur précise

Contrôlez vos plaques de cuisson avec précision, grâce aux commandes StepPower. Et réalisez des plats toujours délicieux. Ajustez la chaleur des niveaux 1 à 9, pour une montée en puissance graduelle. Car des réglages précis signifient des résultats exceptionnels.

Hob2Hood® contrôle automatiquement votre hotte

La fonctionnalité Hob2Hood® active automatiquement la hotte dès que vous allumez votre table de cuisson. De plus, elle ajuste automatiquement et à distance des fonctions comme la vitesse du ventilateur selon vos préparations. Il ne vous reste plus qu'à concocter un plat savoureux.

L'information ci-dessus est uniquement informatif / indicatif et sous réserve de modification

LUN 10h vers 18h30
MAR 10h vers 18h30
MER 10h vers 18h30
JEU 10h vers 18h30

VEN 10h vers 18h30
SAM 10h vers 18h
DIM FERMÉ

Minuteur pour un meilleur contrôle



La table de cuisson est dotée d'un minuteur pratique vous permettant de surveiller l'avancée de votre cuisson, et de toujours garder un contrôle absolu sur les saveurs que vous créez.

Indicateurs de chaleur pour des informations instantanées

Plus besoin de vous demander si les brûleurs sont allumés ou éteints. Les voyants LED FlameLight vous indiquent clairement si les manettes sont allumées ou éteintes. De plus, l'indicateur de chaleur résiduelle pratique vous permet de voir instantanément si les supports de casseroles sont encore chauds.

CARACTÉRISTIQUES


Caractéristiques du cuiseur

Avec couplage de zones	
Avec zones extensibles	
Nombre de zones	5

Caractéristiques physiques

Couleur	Noir
Finition du cadre	Terminé
Hauteur de niche (minimum)	4 cm
Largeur	88 cm
Largeur de niche (minimum)	83 cm
Matière	VERRE BOROSICILATE
Profondeur	51 cm
Profondeur de niche (minimum)	48 cm

Commande

Communication entre hotte et plaque	
Type de commande	Bouton rotatif

Confort

Thermocouple	
--------------	---

L'information ci-dessus est uniquement informatif / indicatif et sous réserve de modification

LUN	10h vers 18h30
MAR	10h vers 18h30
MER	10h vers 18h30
JEU	10h vers 18h30

VEN	10h vers 18h30
SAM	10h vers 18h
DIM	FERMÉ

équipement

Sonde de
température
centrale



Fonctions

Minuterie



Général

Manière
d'encastrement

Intégré

Table de cuisson

Gaz

Sécurité

Allumage
electronique



L'information ci-dessus est uniquement informatif / indicatif et sous réserve de modification

LUN 10h vers 18h30
MAR 10h vers 18h30
MER 10h vers 18h30
JEU 10h vers 18h30

VEN 10h vers 18h30
SAM 10h vers 18h
DIM FERMÉ