



SN63HX60AE Siemens

Fabricant: Siemens
Modèle: SN63HX60AE

€1.079,99



DÉSCRIPTION

iQ300 lave-vaisselle entièrement intégré 60 cm

Garantie à vie contre les dégâts des eaux : aquaStop®.

Le système de sécurité aquaStop® prévient tout type de dégât des eaux, qu'il soit dû à un problème de tuyau ou à une fuite dans la machine. Siemens garantit cette sécurité pendant toute la durée de vie de la machine.

Économique, durable et silencieux : le moteur iQdrive.

Faible consommation d'énergie avec des performances constantes, des programmes courts avec des résultats optimaux. Agréable et silencieux dans tous les programmes - aucun problème pour le moteur iQdrive. Et en plus, il s'use à peine.

Doux au-dessus, haute pression au-dessus : la zone intensive.

Si vous sélectionnez la zone intensive, la pression de l'eau de pulvérisation est augmentée pour le panier inférieur où se trouve la vaisselle très sale. Dans le panier supérieur, le programme ne change pas et la vaisselle délicate est toujours lavée en douceur.

L'information ci-dessus est uniquement informatif / indicatif et sous réserve de modification

LUN 10h vers 18h30
MAR 10h vers 18h30
MER 10h vers 18h30
JEU 10h vers 18h30


VEN 10h vers 18h30
SAM 10h vers 18h
DIM FERMÉ

Libérez toute la puissance du détergent : assistant de dosage


Les pastilles pour lave-vaisselle tombent directement dans un petit bac de récupération grâce à l'assistant de dosage. Un jet d'eau dirigé avec précision assure leur dissolution rapide. Le détergent est réparti uniformément dans tout l'appareil, de sorte que vous êtes toujours assuré de résultats de lavage optimaux.

CARACTÉRISTIQUES

Caractéristiques physiques

Hauteur	81,5 cm
Hauteur de niche (maximum)	87,5 cm
Hauteur de niche (minimum)	81,5 cm
Largeur	59,8 cm
Largeur de niche (minimum)	60 cm
Ouverture de porte automatique	
Profondeur	55 cm
Profondeur de niche (minimum)	55 cm
Puissance de raccordement	2400 W

Commande

Commande via l'appli	
----------------------	---

Confort

Départ différé	
Éclairage à l'intérieur	
Fonction auto-nettoyante filtre	
Indicateur fin de programme	
Indication temps	


Consommation d'énergie

Classe énergétique	D
Classe sonore	B
Consommation d'eau en programme eco (1 cycle)	9,5
Consommation énergie en programme Eco par	84 kWh

L'information ci-dessus est uniquement informatif / indicatif et sous réserve de modification

LUN	10h vers 18h30
MAR	10h vers 18h30
MER	10h vers 18h30
JEU	10h vers 18h30

VEN	10h vers 18h30
SAM	10h vers 18h
DIM	FERMÉ

restant	
Nombre de réglages de température	4
Panier réglable en hauteur	
Type d'indicateur fin de programme	Optique, InfoLight

100 cycli	
Duration	4:55
programme eco	
Niveau sonore	44 dB(A)
Résultat de séchage	A

équipement

Rangement des couverts	Panier à couverts
------------------------	-------------------

Fonctions

Demi-charge	
-------------	---

Garantie

Garantie moteur (Année)	10
-------------------------	----

Général

Nombre de couverts	13
Type de lave - vaisselle	Full-intégrable

Programmes

Nombre de programmes de lavage	6
--------------------------------	---

Sécurité

Protection anti-fuite	
-----------------------	---

L'information ci-dessus est uniquement informatif / indicatif et sous réserve de modification

LUN	10h vers 18h30
MAR	10h vers 18h30
MER	10h vers 18h30
JEU	10h vers 18h30

VEN	10h vers 18h30
SAM	10h vers 18h
DIM	FERMÉ