



KD63122B Atag

Fabricant: Atag
Modèle: KD63122B

€1.149,00



DÉSCRIPTION

Contrôle électronique de la température

Un thermostat à commande électronique assure une température très constante dans le réfrigérateur ou le congélateur. L'affichage électronique indique si la température dans le réfrigérateur est basse, moyenne ou élevée. Un réglage s'effectue facilement pour maintenir le réfrigérateur à la température souhaitée. L'éclairage LED lumineux de ce réfrigérateur ATAG garantit un réfrigérateur bien éclairé.

Mise en page flexible

Les réfrigérateurs ATAG sont équipés d'étagères en verre luxueuses qui peuvent être disposées à volonté. Ajustez la hauteur de l'étagère pour placer un objet haut ou retirez une étagère pour créer de l'espace supplémentaire. Le porte-bouteilles en acier inoxydable offre un espace de stockage supplémentaire pour les bouteilles.

Division flexible des compartiments de porte

Le réfrigérateur est équipé de compartiments de porte transparents et réglables avec une finition luxueuse, y compris un compartiment verrouillable pour le beurre et le fromage.

L'information ci-dessus est uniquement informatif / indicatif et sous réserve de modification

LUN 10h vers 18h30
MAR 10h vers 18h30
MER 10h vers 18h30
JEU 10h vers 18h30

VEN 10h vers 18h30
SAM 10h vers 18h
DIM FERMÉ

Tiroir à légumes transparent

Ce réfrigérateur ATAG dispose d'un bac à légumes transparent pour les fruits et légumes. La basse température de ce tiroir garantit que les fruits et légumes restent frais plus longtemps.

Installation porte sur porte

Dans l'installation porte sur porte, la porte du meuble est fixée à la porte du réfrigérateur. Cela rend le réfrigérateur plus facilement accessible car il crée un angle d'ouverture plus grand. Tous les systèmes porte sur porte ATAG sont équipés d'une fermeture de porte à fermeture amortie. Avec la fermeture de porte soft-close, la porte se ferme automatiquement à partir d'un certain angle d'ouverture. La porte se ferme doucement d'elle-même, les mains des petits enfants sont donc en sécurité et les bouteilles dans les poches de la porte ne tintent pas. De cette façon, la porte du réfrigérateur se ferme aussi confortablement que les tiroirs de la cuisine.

CARACTÉRISTIQUES

Caractéristiques physiques

Classe climatique	N (16-32°C), ST (16-38°C)
Éclairage LED intégré	
Fermeture	Porte sur porte
Hauteur	122 cm
Hauteur de niche (minimum)	122,5 cm
Largeur	55,7 cm
Largeur de niche (minimum)	56 cm
Nombre de compartiments congélateur	1
Porte réversible	
Profondeur	54,5 cm
Profondeur de niche	55 cm

Commande

Contrôle à distance 


L'information ci-dessus est uniquement informatif / indicatif et sous réserve de modification

LUN 10h vers 18h30
MAR 10h vers 18h30
MER 10h vers 18h30
JEU 10h vers 18h30

VEN 10h vers 18h30
SAM 10h vers 18h
DIM FERMÉ

(minimum)

Confort

Fermeture douce 

Congélateur

Capacité de congélation 3 kg/24h

Congélation rapide 

No Frost 

Volume net congélateur 18 Litres

Consommation d'énergie

Classe énergétique E

Classe sonore C

Consommation annuelle d'électricité 151 kWh

Niveau sonore 36 dB(A)


équipement

Distributeur d'eau 

Machine à glaçons 

Minibar 


Général

Compartiment congélation 

Type de réfrigérateur Réfrigérateur 1 porte avec compartiment de congélation

Volume net total 189 Litres

Réfrigérateur

Refroidissement rapide 


Volume net total réfrigérateur 171 Litres

Zone de conservation fraîche 

Réservoir d'eau

Prévu d'un filtre d'eau 

Sécurité

Alarme porte ouverte 

L'information ci-dessus est uniquement informatif / indicatif et sous réserve de modification

LUN 10h vers 18h30
MAR 10h vers 18h30
MER 10h vers 18h30
JEU 10h vers 18h30

VEN 10h vers 18h30
SAM 10h vers 18h
DIM FERMÉ