



## ECBN 6156-23 617 Liebherr

Fabricant: Liebherr

Modèle: ECBN 6156-23 617

€6.599,00



## DÉSCRIPTION

Le modèle Liebherr ECBN 6156 offre une grande capacité grâce à sa largeur de 91 cm. Ce modèle encastrable XXL avec 2 tiroirs BioFresh 0° et réglage séparé pour le réfrigérateur et le congélateur NoFrost s'intègre parfaitement de manière invisible dans votre cuisine. L'IceMaker entièrement automatique avec conduit d'alimentation d'eau et filtre, met à votre disposition une réserve de glaçons de haute qualité.

### Fini le dégivrage

Les modèles NoFrost de Liebherr offrent une technique de congélation professionnelle. Des produits frais sont congelés à l'aide d'un courant d'air refroidi qui a pour effet d'évacuer automatiquement la chaleur et l'hygrométrie.

### Des glaçons à portée de main en permanence.

Le dispositif IceMaker qui peut se débrancher, avec raccordement fixe à la distribution d'eau, assure de manière tout automatique qu'il y ait toujours une réserve suffisante de glaçons. Capacité à partir de 0,8 kg/24 heures. Tous les modèles sont livrés avec un tuyau de 1,5 m, avec gaine en inox flexible, un autre tuyau de 3 mètres est livrable en guise d'accessoire.

L'information ci-dessus est uniquement informatif / indicatif et sous réserve de modification

**LUN** 10h vers 18h30  
**MAR** 10h vers 18h30  
**MER** 10h vers 18h30  
**JEU** 10h vers 18h30

**VEN** 10h vers 18h30  
**SAM** 10h vers 18h  
**DIM** FERMÉ

## Convient pour espace non chauffé

Avec 2 systèmes de refroidissement complètement séparés, la température des compartiments réfrigération et congélation peut être réglée séparément et de façon très précise. Du fait qu'il ne se produit aucun échange d'air, on prévient le transfert d'odeurs et le dessèchement de produits alimentaires refroidis.

## Contrôle de qualité après une panne de courant

Après une panne de courant, l'écran affiche la température la plus élevée atteinte par l'air dans le compartiment congélateur. Cette information permet de mieux évaluer la qualité et la durée de conservation des produits surgelés.

## Répartition uniforme de la température.

Le système PowerCooling garantit un refroidissement rapide des aliments frais et une température plus uniforme dans tout l'intérieur. Cette fonction est débranchée quand on ouvre la porte, ce qui a pour effet de garder l'air froid dans le réfrigérateur et d'épargner l'énergie.

## CARACTÉRISTIQUES

### Caractéristiques physiques

Classe climatique	N (16-32°C), SN (10-32°C), ST (16-38°C), T (16-43°C)
Éclairage LED intégré	
Fermeture	Porte sur porte
Hauteur	202,7 cm
Hauteur de niche (minimum)	203,2 cm
Largeur	91 cm
Largeur de niche (minimum)	91,5 cm
Porte réversible	optional
Profondeur	61 cm

### Commande

Contrôle à distance 


L'information ci-dessus est uniquement informatif / indicatif et sous réserve de modification

LUN	10h vers 18h30
MAR	10h vers 18h30
MER	10h vers 18h30
JEU	10h vers 18h30

VEN	10h vers 18h30
SAM	10h vers 18h
DIM	FERMÉ

Profondeur de niche  
( minimum ) 62,5 cm

## Confort

Fermeture douce 

## Congélateur

Capacité de congélation 11 kg/24h

Congélation rapide 

Conservation en cas de coupure de courant 40 heure

No Frost 

Volume net congélateur 160 Litres

## Consommation d'énergie

Classe énergétique F

Classe sonore C

Consommation annuelle d'électricité 414 kWh

Niveau sonore 41 dB(A)

## équipement


Dispenseur d'eau 

Distributeur d'eau 

Machine à glaçons 

Minibar 


## Général

Compartiment congélation 

Type de réfrigérateur Encastrable

Volume net total 523 Litres

## Réfrigérateur

Refroidissement rapide 


Volume net total réfrigérateur 363 Litres

Zone de conservation fraîche 

## Réservoir d'eau

Prévu d'un filtre d'eau 

## Sécurité

Alarme porte ouverte 

L'information ci-dessus est uniquement informatif / indicatif et sous réserve de modification

**LUN** 10h vers 18h30

**MAR** 10h vers 18h30

**MER** 10h vers 18h30

**JEU** 10h vers 18h30

**VEN** 10h vers 18h30

**SAM** 10h vers 18h

**DIM** FERMÉ