



## GPesf 1476-21 Liebherr

Fabricant: Liebherr

Modèle: GPesf 1476-21

€799,00



## DÉSCRIPTION

Le congélateur Liebherr GPesf 1476 est un modèle de table peu énergivore, avec porte et poignée en acier inoxydable. Grâce au système SmartFrost, il se forme très peu de givre sur les emballages et dans les tiroirs. Avec affichage digital de la température et système pratique de congélation automatique. Congélation et conservation dans chaque tiroir.

### Protégé contre les mains d'enfants

En activant la sécurité enfants, on empêche l'extinction accidentelle de l'appareil. Si la sécurité enfants est activée, l'affichage l'indique par un symbole.

### Convient aussi pour sols inégaux

Grâce aux pieds réglables en hauteur, on peut positionner les appareils de façon optimale. L'appareil a de ce fait une position toujours stable même sur un sol inégal.

### Congeler et conserver à long terme

Dans le congélateur 4 étoiles, les aliments frais peuvent être congelés et conservés à long terme. Des températures de -18 °C et plus bas garantissent une conservation favorable aux vitamines et aux minéraux. La

L'information ci-dessus est uniquement informatif / indicatif et sous réserve de modification



**LUN** 10h vers 18h30  
**MAR** 10h vers 18h30  
**MER** 10h vers 18h30  
**JEU** 10h vers 18h30

**VEN** 10h vers 18h30  
**SAM** 10h vers 18h  
**DIM** FERMÉ

profondeur du congélateur est suffisante pour conserver de grandes pizzas de façon prolongée.

## CARACTÉRISTIQUES



### Caractéristiques physiques

Classe climatique	N (16-32°C), SN (10-32°C), ST (16-38°C), T (16-43°C)
Connexion d'eau	
Couleur	Blanc
Hauteur	85.1 cm
Largeur	60.2 cm
Nombre de tiroirs congélateur	4
Porte réversible	
Profondeur	61 cm

### Commande

Contrôle à distance 



### Congélateur

Capacité de congélation	11 kg/24h
Congélation rapide	
Conservation en cas de coupure de courant	24 heure
No Frost	
Volume net congélateur	103 Litres

### Consommation d'énergie

Classe énergétique	E
Classe sonore	C
Consommation annuelle d'électricité	171 kWh
Niveau sonore	55 dB(A)

### équipement

Avec serrure	
Machine à glaçons	

### Général

Type de congélateur Modèle de table

L'information ci-dessus est uniquement informatif / indicatif et sous réserve de modification

**LUN** 10h vers 18h30  
**MAR** 10h vers 18h30  
**MER** 10h vers 18h30  
**JEU** 10h vers 18h30

**VEN** 10h vers 18h30  
**SAM** 10h vers 18h  
**DIM** FERMÉ

## Sécurité

---

Alarme porte  
ouverte



L'information ci-dessus est uniquement informatif / indicatif et sous réserve de modification

**LUN** 10h vers 18h30  
**MAR** 10h vers 18h30  
**MER** 10h vers 18h30  
**JEU** 10h vers 18h30

**VEN** 10h vers 18h30  
**SAM** 10h vers 18h  
**DIM** FERMÉ