



## TPesf 1714-22 Liebherr

Fabricant: Liebherr  
Modèle: TPesf 1714-22

€799,00



## DÉSCRIPTION

Le modèle Liebherr TPesf 1714 est un réfrigérateur d'une largeur de 60 cm avec porte plane et poignée en acier inoxydable. Version avec compartiment de congélation, plateau GlassLine divisible par moitié, deux bacs à légumes et plan de travail démontable. Deux balconnets de contre-porte sont réglables en hauteur et pourvus d'un fond en verre trempé amovible.

### Eclairage LED

L'éclairage LED est économe en énergie, a une très longue durée de vie et un dégagement de chaleur minimal. En outre, la technologie LED nécessite peu d'espace, ce qui permet d'intégrer l'éclairage dans l'intérieur en gagnant de la place.

## CARACTÉRISTIQUES

### Caractéristiques physiques

Classe climatique N (16-32°C), SN (10-32°C), ST

### Commande

Contrôle à distance



L'information ci-dessus est uniquement informatif / indicatif et sous réserve de modification

**LUN** 10h vers 18h30  
**MAR** 10h vers 18h30  
**MER** 10h vers 18h30  
**JEU** 10h vers 18h30

**VEN** 10h vers 18h30  
**SAM** 10h vers 18h  
**DIM** FERMÉ



(16-38°C)

Connexion d'eau	
Couleur	Gris
Display à l'extérieur	
Éclairage LED intégré	
Hauteur	85 cm
Largeur	60.1 cm
Matière	Acier inoxydable
Nombre de compartiments congélateur	1
Porte réversible	
Profondeur	60,8 cm

## Confort

Fermeture douce	
-----------------	---





## Congélateur

Capacité de congélation	2 kg/24h
Congélation rapide	
Conservation en cas de coupure de courant	10 heure
No Frost	
Volume net congélateur	18 Litres

## Consommation d'énergie

Classe énergétique	F
Classe sonore	C
Consommation annuelle d'électricité	183 kWh
Niveau sonore	37 dB(A)

## équipement

Compartiment vin	
Distributeur d'eau	
Machine à glaçons	
Minibar	

## Général

## Réfrigérateur

L'information ci-dessus est uniquement informatif / indicatif et sous réserve de modification

<b>LUN</b>	10h vers 18h30
<b>MAR</b>	10h vers 18h30
<b>MER</b>	10h vers 18h30
<b>JEU</b>	10h vers 18h30

<b>VEN</b>	10h vers 18h30
<b>SAM</b>	10h vers 18h
<b>DIM</b>	FERMÉ

Compartiment  
congélation  
Type de  
réfrigérateur  
Volume net total



Modèle de table  
143 Litres

Refroidissement  
rapide  
Volume net total  
réfrigérateur  
Zone de  
conservation fraîche



126 Litres



#### Réservoir d'eau

Prévu d'un filtre  
d'eau



#### Sécurité

Alarme porte  
ouverte



L'information ci-dessus est uniquement informatif / indicatif et sous réserve de modification

**LUN** 10h vers 18h30  
**MAR** 10h vers 18h30  
**MER** 10h vers 18h30  
**JEU** 10h vers 18h30

**VEN** 10h vers 18h30  
**SAM** 10h vers 18h  
**DIM** FERMÉ