



TP 1424-22 Liebherr

Fabricant: Liebherr
Modèle: TP 1424-22

€499,00



DÉSCRIPTION

Le réfrigérateur Liebherr TP 1414 est un modèle de table d'une largeur de 55 cm avec compartiment de congélation. Version avec plateaux GlassLine réglables, bac à légumes de la largeur de l'armoire et plan de travail démontable. Deux balconnets de contre-porte sont réglables en hauteur et pourvus d'un fond en verre trempé amovible.

Eclairage LED

L'éclairage LED est économe en énergie, a une très longue durée de vie et un dégagement de chaleur minimal. En outre, la technologie LED nécessite peu d'espace, ce qui permet d'intégrer l'éclairage dans l'intérieur en gagnant de la place.

CARACTÉRISTIQUES

Caractéristiques physiques

Classe climatique N (16-32°C), SN (10-32°C), ST

Commande

Contrôle à distance




L'information ci-dessus est uniquement informatif / indicatif et sous réserve de modification


LUN 10h vers 18h30
MAR 10h vers 18h30
MER 10h vers 18h30
JEU 10h vers 18h30

VEN 10h vers 18h30
SAM 10h vers 18h
DIM FERMÉ



(16-38°C)

| | |
|---|---|
| Connexion d'eau |  |
| Couleur | Blanc |
| Display à l'extérieur |  |
| Éclairage LED intégré |  |
| Hauteur | 85 cm |
| Largeur | 50 cm |
| Nombre de compartiments congélateur | 1 |
| Porte réversible |  |
| Profondeur | 62 cm |

Confort

| | |
|-----------------|---|
| Fermeture douce |  |
|-----------------|---|




Congélateur

| | |
|---|---|
| Capacité de congélation | 2 kg/24h |
| Congélation rapide |  |
| Conservation en cas de coupure de courant | 10 heure |
| No Frost |  |
| Volume net congélateur | 15 Litres |


Consommation d'énergie

| | |
|---|----------|
| Classe énergétique | E |
| Classe sonore | C |
| Consommation annuelle d'électricité | 141 kWh |
| Niveau sonore | 38 dB(A) |

équipement

| | |
|--------------------|---|
| Compartiment vin |  |
| Distributeur d'eau |  |
| Machine à glaçons |  |

Général

| | |
|--------------|---|
| Compartiment |  |
|--------------|---|

Réfrigérateur

| | |
|-----------------|---|
| Refroidissement |  |
|-----------------|---|

L'information ci-dessus est uniquement informatif / indicatif et sous réserve de modification

| | |
|------------|----------------|
| LUN | 10h vers 18h30 |
| MAR | 10h vers 18h30 |
| MER | 10h vers 18h30 |
| JEU | 10h vers 18h30 |

| | |
|------------|----------------|
| VEN | 10h vers 18h30 |
| SAM | 10h vers 18h |
| DIM | FERMÉ |

congélation

Type de
réfrigérateur

Volume net total

Modèle de table

122 Litres

rapide

Volume net total
réfrigérateurZone de
conservation fraîche

106 Litres

**Réservoir d'eau**Prévu d'un filtre
d'eau**Sécurité**Alarme porte
ouverte

L'information ci-dessus est uniquement informatif / indicatif et sous réserve de modification

| | |
|------------|----------------|
| LUN | 10h vers 18h30 |
| MAR | 10h vers 18h30 |
| MER | 10h vers 18h30 |
| JEU | 10h vers 18h30 |

| | |
|------------|----------------|
| VEN | 10h vers 18h30 |
| SAM | 10h vers 18h |
| DIM | FERMÉ |