



## GI21VADE0 Siemens

Fabricant: Siemens  
Modèle: GI21VADE0

€1.099,99



## DÉSCRIPTION

lowFrost, 97 l\*\*\*\*, porte fixe SoftClose, 88 cm

## CARACTÉRISTIQUES

### Caractéristiques physiques

|                               |                                     |
|-------------------------------|-------------------------------------|
| Classe climatique             | SN (10-32°C), ST (16-38°C)          |
| Fermeture                     | Porte sur porte                     |
| Hauteur                       | 87,4 cm                             |
| Hauteur de niche (minimum)    | 88 cm                               |
| Largeur                       | 55,8 cm                             |
| Largeur de niche (minimum)    | 56 cm                               |
| Nombre de tiroirs congélateur | 3                                   |
| Porte réversible              | <input checked="" type="checkbox"/> |

### Commande

Contrôle à distance


L'information ci-dessus est uniquement informatif / indicatif et sous réserve de modification

|            |                |
|------------|----------------|
| <b>LUN</b> | 10h vers 18h30 |
| <b>MAR</b> | 10h vers 18h30 |
| <b>MER</b> | 10h vers 18h30 |
| <b>JEU</b> | 10h vers 18h30 |


|            |                |
|------------|----------------|
| <b>VEN</b> | 10h vers 18h30 |
| <b>SAM</b> | 10h vers 18h   |
| <b>DIM</b> | FERMÉ          |

|                                    |         |
|------------------------------------|---------|
| Profondeur                         | 54,5 cm |
| Profondeur de niche<br>( minimum ) | 55 cm   |

## Confort

|                 |   |
|-----------------|---|
| Fermeture douce |  |
|-----------------|---|

## Congélateur

|   |   |
|---|---|
| Capacité de congélation                   | 8 kg/24h  |
| Conservation en cas de coupure de courant | 22 heure  |
| No Frost                                  |  |
| Volume net congélateur                    | 96 Litres   |


## Consommation d'énergie

|                                     |          |
|-------------------------------------|----------|
| Classe énergétique                  | E        |
| Classe sonore                       | C        |
| Consommation annuelle d'électricité | 176 kWh  |
| Niveau sonore                       | 36 dB(A) |

## Général

|                             |             |
|-----------------------------|-------------|
| Type de congélateur intégré | Congélateur |
|-----------------------------|-------------|

## Sécurité

|                      |   |
|----------------------|---|
| Alarme porte ouverte |  |
|----------------------|---|

L'information ci-dessus est uniquement informatif / indicatif et sous réserve de modification

|            |                |
|------------|----------------|
| <b>LUN</b> | 10h vers 18h30 |
| <b>MAR</b> | 10h vers 18h30 |
| <b>MER</b> | 10h vers 18h30 |
| <b>JEU</b> | 10h vers 18h30 |

|            |                |
|------------|----------------|
| <b>VEN</b> | 10h vers 18h30 |
| <b>SAM</b> | 10h vers 18h   |
| <b>DIM</b> | FERMÉ          |