



## KGE49AWCA Bosch

Fabricant: Bosch

Modèle: KGE49AWCA

€1.239,99



## DÉSCRIPTION

Combiné réfrigérateur-congélateur sur pied avec congélateur inférieur, 201 x 70 cm, Blanc

Le combiné réfrigérateur-congélateur avec boîte VitaFresh 0 °C : refroidit de manière extrêmement économe en énergie et garde votre poisson et votre viande frais jusqu'à 2 fois plus longtemps.

## CARACTÉRISTIQUES

### Caractéristiques physiques

Classe climatique	N (16-32°C), SN (10-32°C), ST (16-38°C), T (16-43°C)
Connexion d'eau	✗
Couleur	Blanc
Display à l'extérieur	✗
Éclairage LED	✓


### Commande

Contrôle à distance ✗


L'information ci-dessus est uniquement informatif / indicatif et sous réserve de modification

<b>LUN</b>	10h vers 18h30
<b>MAR</b>	10h vers 18h30
<b>MER</b>	10h vers 18h30
<b>JEU</b>	10h vers 18h30



<b>VEN</b>	10h vers 18h30
<b>SAM</b>	10h vers 18h
<b>DIM</b>	FERMÉ

intégré	
Hauteur	201 cm
Largeur	70 cm
Nombre de tiroirs	3
congélateur	
Porte réversible	
Profondeur	65 cm

**Confort**

Fermeture douce	
-----------------	---





**Congélateur**

Capacité de congélation	15 kg/24h
Congélation rapide	
Conservation en cas de coupure de courant	44 heure
No Frost	
Volume net congélateur	117 Litres

**Consommation d'énergie**

Classe énergétique	C
Classe sonore	C
Consommation annuelle d'électricité	163 kWh
Niveau sonore	38 dB(A)



**équipement**

Compartiment vin	
Distributeur d'eau	
Machine à glaçons	
Minibar	

**Général**

Compartiment congélation	
Type de réfrigérateur	Réfrigérateur 2 portes (congélateur en bas)
Volume net total	413 Litres

**Réfrigérateur**

Refroidissement rapide	
Volume net total réfrigérateur	302 Litres
Zone de conservation fraîche	

L'information ci-dessus est uniquement informatif / indicatif et sous réserve de modification

<b>LUN</b>	10h vers 18h30
<b>MAR</b>	10h vers 18h30
<b>MER</b>	10h vers 18h30
<b>JEU</b>	10h vers 18h30

<b>VEN</b>	10h vers 18h30
<b>SAM</b>	10h vers 18h
<b>DIM</b>	FERMÉ

## Réservoir d'eau

Prévu d'un filtre  
d'eau



## Sécurité

Alarme porte  
ouverte



L'information ci-dessus est uniquement informatif / indicatif et sous réserve de modification

<b>LUN</b>	10h vers 18h30
<b>MAR</b>	10h vers 18h30
<b>MER</b>	10h vers 18h30
<b>JEU</b>	10h vers 18h30

<b>VEN</b>	10h vers 18h30
<b>SAM</b>	10h vers 18h
<b>DIM</b>	FERMÉ