

## EH651FFB1E Siemens

Fabricant: Siemens  
Modèle: EH651FFB1E

€649,00



## DÉSCRIPTION

Table de cuisson à induction aux caractéristiques innovantes pour une flexibilité de cuisson accrue.

- Grâce au touchSlider, la température peut être activée et contrôlée directement d'une simple pression ou d'un glissement du doigt.
- Grâce à la fonction powerBoost, le temps de préchauffage est jusqu'à 50% plus rapide.
- Grâce à la minuterie avec coupure automatique, la zone de cuisson se coupe automatiquement lorsque le temps de cuisson est écoulé.
- La technologie à induction : pour une cuisson plus rapide, sûre et facile à nettoyer.

### **Bandeau de commande touchSlider : réglez la température sans bouton ni touche.**

Notre nouvelle technologie novatrice touchSlider vous permet de contrôler la température des zones de cuisson en appuyant directement sur le niveau de puissance souhaité ou en glissant le doigt sur le bandeau de commande. Le réglage de la température par capteur s'effectue par demi-palier jusqu'au niveau maximal 9.

### **Fonction powerBoost : préchauffage ultra rapide**

La fonction powerBoost permet d'augmenter la puissance d'une zone de cuisson à induction jusqu'à 50%, ce

L'information ci-dessus est uniquement informatif / indicatif et sous réserve de modification

**LUN** 10h vers 18h30  
**MAR** 10h vers 18h30  
**MER** 10h vers 18h30  
**JEU** 10h vers 18h30

**VEN** 10h vers 18h30  
**SAM** 10h vers 18h  
**DIM** FERMÉ

qui équivant à un gain de temps de 35% pour les plats mijotés et la préparation de grandes quantités.

## Minuterie avec fonction d'arrêt de la zone de cuisson




La minuterie avec fonction d'arrêt éteint en toute sécurité la zone de cuisson à la fin du temps de cuisson sélectionné.

## PowerInduction de Siemens: rapide, sûr et facile à nettoyer

Chaud ou froid en un clin d'œil. Faites l'expérience de powerInduction de Siemens. La chaleur est directement conduite à la casserole et à son contenu par l'intermédiaire d'une bobine à induction, sans chauffer la plaque. Grâce à cette technologie, le temps de cuisson est raccourci, la sureté est accrue et la plaque de cuisson est plus facile à nettoyer.

## CARACTÉRISTIQUES



### Caractéristiques du cuseur

Avec couplage de zones	
Avec zones extensibles	
Fonction Booster	
Nombre de zones	4



### Caractéristiques physiques

Couleur	Noir
Finition du cadre	Facette
Hauteur	5,1 cm
Largeur	59,2 cm
Largeur de niche (minimum)	56 cm
Matière	VERRE BOROSICILATE
Poids	14,2 g
Profondeur	52,2 cm
Profondeur de niche ( minimum )	49 cm
Puissance de raccordement	7400 W

### Commande

Bouton allumer/ éteindre	
Communication	

### Confort

Détection de marmite / casserole	
Indicateur chaleur	

L'information ci-dessus est uniquement informatif / indicatif et sous réserve de modification

LUN	10h vers 18h30
MAR	10h vers 18h30
MER	10h vers 18h30
JEU	10h vers 18h30

VEN	10h vers 18h30
SAM	10h vers 18h
DIM	FERMÉ

entre hotte et  
plaque

Type de commande

Slider

résiduelle

## équipement

Sonde de  
température  
centrale

## Fonctions

Minuterie



## Général

Manière  
d'encastrement

Intégré

Table de cuisson

Induction

## Sécurité

Sécurité enfant



Voyant lumineux



L'information ci-dessus est uniquement informatif / indicatif et sous réserve de modification

**LUN** 10h vers 18h30  
**MAR** 10h vers 18h30  
**MER** 10h vers 18h30  
**JEU** 10h vers 18h30

**VEN** 10h vers 18h30  
**SAM** 10h vers 18h  
**DIM** FERMÉ