



KIS86AFE0 Bosch

Fabricant: Bosch
Modèle: KIS86AFE0

€1.218,00



DÉSCRIPTION

Réfrigérateur - Intégrable Série 6 Congélateur Bas - 177,5 cm LowFrost, Réfrigérateur 191 L, Congélateur. 74 l****, VitaFresh plus, électron. temp., charnières plates, 177,5 cm

Le combiné réfrigérateur-congélateur avec boîte VitaFresh Plus : garde vos fruits et légumes frais jusqu'à 2 fois plus longtemps et refroidit de manière très économe en énergie

CARACTÉRISTIQUES

Caractéristiques physiques

Classe climatique N (16-32°C), SN (10-32°C), ST (16-38°C)

Éclairage LED intégré

Fermeture Porte sur porte

Hauteur 177,2 cm


Commande

Contrôle à distance

L'information ci-dessus est uniquement informatif / indicatif et sous réserve de modification

LUN 10h vers 18h30
MAR 10h vers 18h30
MER 10h vers 18h30
JEU 10h vers 18h30



VEN 10h vers 18h30
SAM 10h vers 18h
DIM FERMÉ

Hauteur de niche (minimum)	177,5 cm
Largeur	55,8 cm
Largeur de niche (minimum)	56 cm
Porte réversible	
Profondeur	54,5 cm
Profondeur de niche (minimum)	55 cm

Confort

Fermeture douce	
-----------------	---




Congélateur

Capacité de congélation	7 kg/24h
Congélation rapide	
Conservation en cas de coupure de courant	32 heure
No Frost	
Volume net congélateur	74 Litres

Consommation d'énergie

Classe énergétique	E
Classe sonore	C
Consommation annuelle d'électricité	219 kWh
Niveau sonore	36 dB(A)



équipement

Distributeur d'eau	
Machine à glaçons	
Minibar	

Général

Compartiment congélation	
Type de réfrigérateur	Réfrigérateur 2 portes (congélateur en bas)

Réfrigérateur

Refroidissement rapide	
Volume net total réfrigérateur	192 Litres
Zone de	

L'information ci-dessus est uniquement informatif / indicatif et sous réserve de modification

LUN	10h vers 18h30
MAR	10h vers 18h30
MER	10h vers 18h30
JEU	10h vers 18h30

VEN	10h vers 18h30
SAM	10h vers 18h
DIM	FERMÉ

Volume net total

265 Litres

conservation fraîche

Réservoir d'eauPrévu d'un filtre
d'eau**Sécurité**Alarme porte
ouverte

L'information ci-dessus est uniquement informatif / indicatif et sous réserve de modification

LUN 10h vers 18h30
MAR 10h vers 18h30
MER 10h vers 18h30
JEU 10h vers 18h30

VEN 10h vers 18h30
SAM 10h vers 18h
DIM FERMÉ