



GS36NVWFP Siemens

Fabricant: Siemens
Modèle: GS36NVWFP

€979,99



DÉSCRIPTION

Congélateur - modèle d'armoire autonome noFrost Diepvr.242 I ****, électronique avec LED, 186x60x65 cm, à combiner avec KS36VVWEP Blanc

Congélateur avec technologie noFrost et easyAccess : plus jamais de décongélation et un grand confort grâce à un accès facile à vos aliments.

- La technologie noFrost empêche l'accumulation de glace pour que vous n'ayez plus jamais à dégivrer.

CARACTÉRISTIQUES

Caractéristiques physiques

Classe climatique N (16-32°C), SN (10-32°C), ST (16-38°C), T (16-43°C)

Connexion d'eau


Commande

Contrôle à distance



L'information ci-dessus est uniquement informatif / indicatif et sous réserve de modification

LUN 10h vers 18h30
MAR 10h vers 18h30
MER 10h vers 18h30
JEU 10h vers 18h30



VEN 10h vers 18h30
SAM 10h vers 18h
DIM FERMÉ

| | |
|-------------------------------------|---|
| Couleur | Blanc |
| Hauteur | 186 cm |
| Largeur | 60 cm |
| Nombre de compartiments congélateur | 3 |
| Nombre de tiroirs congélateur | 4 |
| Porte réversible |  |
| Profondeur | 65 cm |


Congélateur

| | |
|---|---|
| Capacité de congélation | 20 kg/24h |
| Congélation rapide |  |
| Conservation en cas de coupure de courant | 25 heure |
| No Frost |  |
| Volume net congélateur | 242 Litres |

équipement

| | |
|-------------------|---|
| Avec serrure |  |
| Machine à glaçons |  |

Sécurité

| | |
|----------------------|---|
| Alarme porte ouverte |  |
|----------------------|---|

Consommation d'énergie

| | |
|-------------------------------------|----------|
| Classe énergétique | F |
| Classe sonore | C |
| Consommation annuelle d'électricité | 294 kWh |
| Niveau sonore | 39 dB(A) |

Général

| | |
|---------------------|---------|
| Type de congélateur | Armoire |
|---------------------|---------|

L'information ci-dessus est uniquement informatif / indicatif et sous réserve de modification

| | |
|------------|----------------|
| LUN | 10h vers 18h30 |
| MAR | 10h vers 18h30 |
| MER | 10h vers 18h30 |
| JEU | 10h vers 18h30 |

| | |
|------------|----------------|
| VEN | 10h vers 18h30 |
| SAM | 10h vers 18h |
| DIM | FERMÉ |