



## GI31NACE0 Siemens

Fabricant: Siemens

Modèle: GI31NACE0

€929,00



## DÉSCRIPTION

Congélateur - 102,5 cm noFrost, 97 l \*\*\*\*, porte fixe charnière SoftClose, 102,5 cm

Congélateur avec freshSense qui maintient la température constante et noFrost qui rend le dégivrage inutile.

- La technologie noFrost empêche l'accumulation de glace pour que vous n'ayez plus jamais à dégivrer.
- Fermeture de porte softClose : la porte se ferme automatiquement et en douceur à partir d'un angle d'ouverture de 20° ou moins.

### Ne plus jamais décongeler : la technologie noFrost.

Avec noFrost, un système de ventilation élimine l'humidité du compartiment congélateur. Cela permet de garder l'air sec. Cela empêche de manière fiable la formation de glace à l'intérieur de l'appareil ou sur vos aliments.

### Toujours bien fermée : la porte softClose.

Comme il est facile pour vous de ne pas fermer correctement la porte du congélateur ou du réfrigérateur. Il est bon de savoir que le système softPull garantit que la porte se ferme correctement. De plus, un ferme-porte est intégré dans toutes les charnières plates. Ainsi, même les portes lourdement chargées se ferment facilement

L'information ci-dessus est uniquement informatif / indicatif et sous réserve de modification


**LUN** 10h vers 18h30  
**MAR** 10h vers 18h30  
**MER** 10h vers 18h30  
**JEU** 10h vers 18h30

**VEN** 10h vers 18h30  
**SAM** 10h vers 18h  
**DIM** FERMÉ

et en toute sécurité pendant toute la durée de vie de l'appareil.

## CARACTÉRISTIQUES


### Caractéristiques physiques

Classe climatique	N (16-32°C), SN (10-32°C), ST (16-38°C), T (16-43°C)
Fermeture	Porte sur porte
Hauteur	102,1 cm
Hauteur de niche (minimum)	102,5 cm
Largeur	55,8 cm
Largeur de niche (minimum)	56 cm
Nombre de compartiments congélateur	1
Nombre de tiroirs congélateur	3
Porte réversible	
Profondeur	54,5 cm
Profondeur de niche ( minimum )	55 cm



### Commande

Contrôle à distance 

### Confort

Fermeture douce 

### Congélateur

Capacité de congélation 20 kg/24h  
Congélation rapide   
Conservation en cas de coupure de courant 25 heure  
No Frost 

L'information ci-dessus est uniquement informatif / indicatif et sous réserve de modification

**LUN** 10h vers 18h30  
**MAR** 10h vers 18h30  
**MER** 10h vers 18h30  
**JEU** 10h vers 18h30

**VEN** 10h vers 18h30  
**SAM** 10h vers 18h  
**DIM** FERMÉ

Volume net  
congélateur

100 Litres


**Consommation d'énergie**

Classe énergétique	E
Classe sonore	C
Consommation annuelle d'électricité	178 kWh
Niveau sonore	37 dB(A)

**Général**

Type de congélateur	Intégré
intégré	

**Sécurité**

Alarme porte ouverte	
-------------------------	---

L'information ci-dessus est uniquement informatif / indicatif et sous réserve de modification

<b>LUN</b>	10h vers 18h30
<b>MAR</b>	10h vers 18h30
<b>MER</b>	10h vers 18h30
<b>JEU</b>	10h vers 18h30

<b>VEN</b>	10h vers 18h30
<b>SAM</b>	10h vers 18h
<b>DIM</b>	FERMÉ