



GI21VAFE0 Siemens

Fabricant: Siemens
Modèle: GI21VAFE0

€1.049,99



DÉSCRIPTION

Congélateur - 88 cm lowFrost, 97 l***, porte fixe, 88 cm

Congélateur intégré avec 3 tiroirs de congélation transparents pratiques et superFreezing pour congeler les aliments plus rapidement.

- Moins d'accumulation de glace et dégivrage plus rapide avec lowFrost.

CARACTÉRISTIQUES

Caractéristiques physiques

| | |
|-------------------|------------------------------------------------------|
| Classe climatique | N (16-32°C), SN (10-32°C), ST (16-38°C), T (16-43°C) |
| Fermeture | Porte sur porte |
| Hauteur | 87,4 cm |

Commande


Contrôle à distance




L'information ci-dessus est uniquement informatif / indicatif et sous réserve de modification

| | |
|-----|----------------|
| LUN | 10h vers 18h30 |
| MAR | 10h vers 18h30 |
| MER | 10h vers 18h30 |
| JEU | 10h vers 18h30 |

| | |
|-----|----------------|
| VEN | 10h vers 18h30 |
| SAM | 10h vers 18h |
| DIM | FERMÉ |

| | |
|---------------------------------|-----------------------------------------------------------------------------------|
| Hauteur de niche (minimum) | 88 cm |
| Largeur | 55,8 cm |
| Largeur de niche (minimum) | 56 cm |
| Nombre de tiroirs congélateur | 3 |
| Porte réversible |  |
| Profondeur | 54,5 cm |
| Profondeur de niche (minimum) | 55 cm |

Confort

| | |
|-----------------|-----------------------------------------------------------------------------------|
| Fermeture douce |  |
|-----------------|-----------------------------------------------------------------------------------|

Congélateur

| | |
|-------------------------------------------|---------------------------------------------------------------------------------------|
| Capacité de congélation | 8 kg/24h |
| Congélation rapide |  |
| Conservation en cas de coupure de courant | 22 heure |
| No Frost |  |
| Volume net congélateur | 96 Litres |


Consommation d'énergie

| | |
|-------------------------------------|----------|
| Classe énergétique | E |
| Classe sonore | C |
| Consommation annuelle d'électricité | 176 kWh |
| Niveau sonore | 36 dB(A) |

Général

| | |
|-----------------------------|---------|
| Type de congélateur intégré | Intégré |
|-----------------------------|---------|

Sécurité

| | |
|----------------------|-------------------------------------------------------------------------------------|
| Alarme porte ouverte |  |
|----------------------|-------------------------------------------------------------------------------------|

L'information ci-dessus est uniquement informatif / indicatif et sous réserve de modification

| | |
|------------|----------------|
| LUN | 10h vers 18h30 |
| MAR | 10h vers 18h30 |
| MER | 10h vers 18h30 |
| JEU | 10h vers 18h30 |

| | |
|------------|----------------|
| VEN | 10h vers 18h30 |
| SAM | 10h vers 18h |
| DIM | FERMÉ |