



## KSCB90WHE Smeg

Fabricant: Smeg  
Modèle: KSCB90WHE

€1.599,00



## DÉSCRIPTION

### Classe énergétique A+

Les fours et centres de cuisson Smeg permettent de réduire la consommation d'énergie jusqu'à 20% par rapport à la classe A, afin de maintenir une efficacité maximale et de garantir un meilleur respect de l'environnement.

### Filtre métallique

Les filtres métalliques sont utilisés dans les hottes pour éliminer les graisses et doivent être nettoyés périodiquement.

### Lampes

Les hottes sont dotées d'un éclairage par lampes halogènes ou lampes à incandescence. L'éclairage peut être activé séparément du fonctionnement de la hotte pour éclairer le plan de travail.

### Arrêt automatique

Ce mode permet de faire continuer le fonctionnement de la hotte pendant une demi-heure, après elle

L'information ci-dessus est uniquement informatif / indicatif et sous réserve de modification

**LUN** 10h vers 18h30  
**MAR** 10h vers 18h30  
**MER** 10h vers 18h30  
**JEU** 10h vers 18h30

**VEN** 10h vers 18h30  
**SAM** 10h vers 18h  
**DIM** FERMÉ

s'éteindra automatiquement.

## Vitesse intensive

La fonction intensive permet de faire fonctionner la hotte à la puissance maximale, pour augmenter l'élimination des odeurs plus persistantes

## CARACTÉRISTIQUES

### Capacité d'extraction

Débit de ventilation (intensif)	792 m <sup>3</sup> /h
Fonctionnement en mode recyclage	optional
Puissance d'extraction (position la plus basse)	232 m <sup>3</sup> /h
Puissance d'extraction (position la plus haute)	589 m <sup>3</sup> /h



### Caractéristiques physiques

Couleur	Blanc
Hauteur	29,5 cm
Largeur	90 cm
Profondeur	49,9 cm
Puissance de raccordement	280 W

### Commande

Commande à distance	
Commande via l'appli	
Communication entre hotte et plaque	


### Confort

Arrêt différé	
Commande électronique	

### Consommation d'énergie

Classe énergétique	A+
--------------------	----

### Courant

Batterie inclus	
-----------------	---

L'information ci-dessus est uniquement informatif / indicatif et sous réserve de modification


LUN	10h vers 18h30
MAR	10h vers 18h30
MER	10h vers 18h30
JEU	10h vers 18h30

VEN	10h vers 18h30
SAM	10h vers 18h
DIM	FERMÉ

Consommation annuelle d'électricité 43 kWh  
Efficacité du filtre à graisse F  
Efficacité lumineuse A  
Hydrodynamische efficiëntie A  
Puissance en watts 4 x 1 W

Nombre de piles incluses 1  
Technologie de piles Alkaline


## équipement

Filtre à graisses Aluminium  
Genre d'éclairage LED  
Moteur incl.   
Nombre de filtres 2

## Général

Niveau sonore (Maximum) 68 dB(A)  
Niveau sonore (Minimum) 46 dB(A)  
Nombre de vitesses 4  
Type de hotte Hotte intégrable

## Sécurité

Arrêt automatique 

L'information ci-dessus est uniquement informatif / indicatif et sous réserve de modification

**LUN** 10h vers 18h30  
**MAR** 10h vers 18h30  
**MER** 10h vers 18h30  
**JEU** 10h vers 18h30

**VEN** 10h vers 18h30  
**SAM** 10h vers 18h  
**DIM** FERMÉ