



## EPAM960.75.GLM Maestosa De'Longhi

Fabricant: De'Longhi  
Modèle: EPAM960.75.GLM

€2.599,00



### DÉSCRIPTION

Maestosa EPAM960.75.GLM

- Technologie exclusive "Adaptive Grinding" pour une précision et une régularité dans la finesse de votre mouture
- Changez de café en grains à tous moment grâce aux deux bacs à grains
- Une mousse de lait parfaite grâce à la technologie exclusive LatteCrema System, même lorsque Maestosa prépare deux boissons lactées en simultanée
- Créez, personnalisez et enregistrez toutes vos boissons préférées à l'infini grâce à l'application dédiée ou directement via l'interface

#### Fonction multi-boissons

Créez des boissons uniques grâce au mélangeur, qui comprend 2 différents mélangeurs. Préparez un chocolat chaud onctueux, un café froid léger et crémeux ou de la mousse de lait.

#### Écran tactile pivotant

Interface et fonctionnalités intuitives grâce à l'écran couleur TFT 5 po entièrement tactile. L'écran pivotant à

L'information ci-dessus est uniquement informatif / indicatif et sous réserve de modification

**LUN** 10h vers 18h30  
**MAR** 10h vers 18h30  
**MER** 10h vers 18h30  
**JEU** 10h vers 18h30

**VEN** 10h vers 18h30  
**SAM** 10h vers 18h  
**DIM** FERMÉ

2 positions assure une interaction supérieure.

## Un café fraîchement moulu

Le Tubeless System réduit au maximum les résidus de café moulu dans les moulins. Préparez un espresso fraîchement moulu.

## Contrôle de température

Deux systèmes de chauffage indépendants pour un contrôle idéal de la température : Un Thermoblock pour la mouture du café et un système de chauffe dédié à la préparation du lait. Les deux fonctionnent simultanément.

## CARACTÉRISTIQUES

### Café

Cappuccino	✓
Intensité et longueur du café réglable	✓
Latte macchiato (Auto)	✓
Tasses maximum par réservoir	2

### Caractéristiques physiques

Couleur	Gris, Noir
---------	------------

### Commande

Commande via l'appli	✓
----------------------	---

### Confort

Avec écran	✓
Fonction mémoire	✓
Rechauffement de tasses	✗
Réservoir d'eau amovible	✓

### Courant

Puissance	1550 W
-----------	--------


### Entretien & Nettoyage


Fonction détartrage	✓
---------------------	---

L'information ci-dessus est uniquement informatif / indicatif et sous réserve de modification

LUN	10h vers 18h30
MAR	10h vers 18h30
MER	10h vers 18h30
JEU	10h vers 18h30

VEN	10h vers 18h30
SAM	10h vers 18h
DIM	FERMÉ

Rinçage  
automatique du  
circuit café 

Rinçage  
automatique du  
circuit de lait 

**Général**


Contenu du  
réservoir à eau 2,1 Litres


Pression 19 bar

Type d'espresso Entièrement  
automatique

Type de café Café en grains

**Lait**

Fonction mousser  
lait automatique 

Lait moussant via  
un récipient à lait 

L'information ci-dessus est uniquement informatif / indicatif et sous réserve de modification

**LUN** 10h vers 18h30

**MAR** 10h vers 18h30

**MER** 10h vers 18h30

**JEU** 10h vers 18h30

**VEN** 10h vers 18h30

**SAM** 10h vers 18h

**DIM** FERMÉ