

ED851FWB5E Siemens

Fabricant: Siemens

Modèle: ED851FWB5E

€1.409,99



DÉSCRIPTION

La table de cuisson combiInduction - pour plus d'options lors de la cuisson

Contrôlez la température sans boutons ni molettes : élément de commande touchSlider.

Grâce à notre technologie innovante touchSlider, vous pouvez régler la température des zones de cuisson en tapant directement au bon endroit sur l'échelle ou en faisant glisser votre doigt vers celle-ci. Le contrôle de la température est basé sur des capteurs et se fait par pas de moitié avec un maximum de 9.

Le turbo pour une induction puissante : la fonction powerBoost.

La fonction powerBoost augmente la puissance jusqu'à 50%. En conséquence, les casseroles chauffent 35 % plus rapidement et de grandes quantités d'aliments sont également prêtes 35 % plus rapidement.

minuterie de cuisine

Cuisiner plus facilement grâce à la fonction minuteur de cuisine.

Minuteur de cuisine avec fonction d'arrêt de la zone de cuisson

La minuterie de cuisine avec fonction d'arrêt éteint en toute sécurité la zone de cuisson dès que le temps de préparation réglé s'est écoulé.

L'information ci-dessus est uniquement informatif / indicatif et sous réserve de modification

LUN 10h vers 18h30
MAR 10h vers 18h30
MER 10h vers 18h30
JEU 10h vers 18h30


VEN 10h vers 18h30
SAM 10h vers 18h
DIM FERMÉ

Rapide, sûr et facile à nettoyer : powerInduction de Siemens.

Immédiatement chaud. Immédiatement froid. Découvrez les avantages de Siemens powerInduction. La chaleur est fournie directement aux casseroles et à leur contenu via des bobines d'induction, sans que la table de cuisson ne chauffe. Vos avantages : des temps de chauffe courts, une plus grande sécurité et la table de cuisson est beaucoup plus facile à nettoyer.

CARACTÉRISTIQUES


Caractéristiques du cuiseur

Fonction Booster	
Nombre de zones	5


Caractéristiques physiques

Couleur	Noir
Finition du cadre	Facette
Hauteur	5,1 cm
Hauteur de niche (minimum)	49 cm
Largeur	80,2 cm
Largeur de niche (minimum)	75 cm
Matière	VERRE BOROSICILATE
Position par rapport à la plaque de cuisson	au milieu
Profondeur	52,2 cm
Profondeur de niche (minimum)	3 cm
Puissance de raccordement	7,4 W

Commande

Bouton allumer/éteindre	
-------------------------	---

Confort

Indicateur chaleur résiduelle	
-------------------------------	---

Courant

Puissance	7400 W
-----------	--------

Fonctions

Minuterie	
-----------	---

L'information ci-dessus est uniquement informatif / indicatif et sous réserve de modification

LUN	10h vers 18h30
MAR	10h vers 18h30
MER	10h vers 18h30
JEU	10h vers 18h30

VEN	10h vers 18h30
SAM	10h vers 18h
DIM	FERMÉ

Général

Table de cuisson

Induction

Sécurité

Sécurité enfant



Voyant lumineux



L'information ci-dessus est uniquement informatif / indicatif et sous réserve de modification

LUN	10h vers 18h30
MAR	10h vers 18h30
MER	10h vers 18h30
JEU	10h vers 18h30

VEN	10h vers 18h30
SAM	10h vers 18h
DIM	FERMÉ