



LIT6043 Electrolux

Fabricant: Electrolux
Modèle: LIT6043

€659,99



DÉSCRIPTION

La table de cuisson à induction devient plus chaude, plus rapidement. Sans gaz à allumer ni bobines à préchauffer, les zones de cuisson atteignent rapidement une température élevée pour que l'eau bouille bien plus vite qu'auparavant. De plus, elle répond instantanément lorsque vous baissez la chaleur pour vous offrir le contrôle total.

Simple, rapide, sûre : l'induction

La technologie à induction distribue la chaleur de façon rapide et précise au bon endroit, ce qui signifie que les autres zones restent froides et sûres. Elle réagit instantanément aux changements de température. Et la surface lisse la rend facile à nettoyer.

Le contrôle en un geste

Plus besoin de deviner avec les touches tactiles à induction. Accédez aux réglages avec la surface vitrée tactile, et vous pourrez facilement augmenter et diminuer la température. Et sans touches ni manettes saillantes, elle est facile à nettoyer.

Une chaleur intense, en un instant avec PowerBoost

L'information ci-dessus est uniquement informatif / indicatif et sous réserve de modification

LUN	10h vers 18h30
MAR	10h vers 18h30
MER	10h vers 18h30
JEU	10h vers 18h30

VEN	10h vers 18h30
SAM	10h vers 18h
DIM	FERMÉ




Activez la fonction PowerBoost pour une poussée de chaleur instantanée durant la cuisson. Elle est idéale pour cuire des plats encore plus rapidement. Vous pouvez faire bouillir de l'eau plus rapidement que jamais et préparer votre poêle pour saisir de la viande dès que vous en avez besoin.

Minutez sans effort chaque étape de la recette

Le minuteur ajustable vous permet de suivre facilement la cuisson. Il peut être réglé jusqu'à une heure et vous offre un rappel précis de votre temps de cuisson. Il éteint la zone de cuisson sélectionnée lorsque le temps est écoulé, et se transforme en minuterie lorsque vous n'utilisez pas la table de cuisson.

CARACTÉRISTIQUES

Caractéristiques du cuiseur

Avec couplage de zones	
Avec zones extensibles	
Fonction Booster	
Nombre de zones	4



Caractéristiques physiques

Couleur	Noir
Finition du cadre	Facette
Hauteur	4,4 cm
Hauteur de niche (minimum)	6,0 cm
Largeur	59 cm
Largeur de niche (minimum)	56 cm
Profondeur	52 cm
Profondeur de niche (minimum)	49 cm
Puissance de raccordement	7350 W

Commande

Bouton allumer/éteindre	
Type de commande	Touches sensibles

Confort

Indicateur chaleur résiduelle	
Signal sonore	

Fonctions

Fonction	
----------	---

Général

Table de cuisson	Induction
------------------	-----------

L'information ci-dessus est uniquement informatif / indicatif et sous réserve de modification

LUN	10h vers 18h30
MAR	10h vers 18h30
MER	10h vers 18h30
JEU	10h vers 18h30

VEN	10h vers 18h30
SAM	10h vers 18h
DIM	FERMÉ

chauffe-plat

Minuterie



Pause

**Sécurité**

Arrêt automatique



Sécurité enfant



Voyant lumineux



L'information ci-dessus est uniquement informatif / indicatif et sous réserve de modification

LUN 10h vers 18h30**MAR** 10h vers 18h30**MER** 10h vers 18h30**JEU** 10h vers 18h30**VEN** 10h vers 18h30**SAM** 10h vers 18h**DIM** FERMÉ