



## Espresso EQ.500 TP503R09 Siemens

Fabricant: Siemens  
Modèle: TP503R09

€999,99



### DÉSCRIPTION

Un fonctionnement intuitif et confortable pour un café délicieux.

#### **Finement moulu pour plus d'arôme avec ceramDrive**

Le moulin de qualité ceramDrive moud les grains de café en une mouture très homogène, laissant ainsi les différents arômes se libérer durant l'infusion — pour une expérience aromatique exceptionnelle. Les moulins en céramique — contrairement aux moulins en métal — ne craignent pas l'usure, vous êtes ainsi sûr de pouvoir savourer plus longtemps un café de qualité

#### **Un café extra corsé avec aromaDouble Shot**

Un café extra corsé à l'arôme parfait — grâce à la fonction novatrice aromaDouble Shot. Grâce à l'aromaDouble Shot, deux processus de broyage et de percolation garantissent en permanence l'arôme parfait. L'arrière-goût amer est automatiquement atténué, car en utilisant moins d'eau, le café libère également moins de substances amères — ainsi seul le meilleur du grain se retrouve dans votre tasse.



L'information ci-dessus est uniquement informatif / indicatif et sous réserve de modification

**LUN** 10h vers 18h30  
**MAR** 10h vers 18h30  
**MER** 10h vers 18h30  
**JEU** 10h vers 18h30


**VEN** 10h vers 18h30  
**SAM** 10h vers 18h  
**DIM** FERMÉ

## CARACTÉRISTIQUES

### Café

Intensité et longueur du café réglable	
Latte macchiato (Auto)	

### Commande

Commande via l'appli	
----------------------	---

### Courant

Puissance	1500 W
-----------	--------

### Général

Contenu du réservoir à eau	1,7 Litres
Pression	15 bar
Type d'espresso	Entièrement automatique
Type de café	Café moulu, Café en grains

### Réservoir d'eau

Prévu d'un filtre d'eau	
-------------------------	---



### Caractéristiques physiques

Couleur	Gris, Noir
---------	------------



### Confort

Avec écran	
------------	---

### Entretien & Nettoyage

Fonction détartrage	
Rinçage automatique du circuit café	

### Lait

Lait moussant via un récipient à lait	
Mousseur de lait individuel	

L'information ci-dessus est uniquement informatif / indicatif et sous réserve de modification

<b>LUN</b>	10h vers 18h30
<b>MAR</b>	10h vers 18h30
<b>MER</b>	10h vers 18h30
<b>JEU</b>	10h vers 18h30

<b>VEN</b>	10h vers 18h30
<b>SAM</b>	10h vers 18h
<b>DIM</b>	FERMÉ