

IAE64421FB AEG

Fabricant: AEG

Modèle: IAE64421FB

€878,00



DÉSCRIPTION

Il y a des choses plus excitantes à faire que d'attendre que l'eau bout. Laissez la table de cuisson à induction SenseBoil® vous aider. Le capteur détecte les bulles qui montent, puis s'abaisse automatiquement pour laisser mijoter. Plus besoin de vérification constante. Vous pouvez maintenant vous concentrer sur des choses plus importantes comme affiner les saveurs et maîtriser complètement le plat.

Avec le capteur d'ébullition, vous avez l'eau bouillante sous contrôle

Le capteur de cuisson détecte la montée des bulles et ajuste automatiquement les réglages de température à un mijotage contrôlé. Plus besoin de contrôles continus. Gagnez du temps et de l'énergie.

Profitez des commandes avancées au lieu des odeurs de cuisine

Le système de connexion unique Hob2Hood de cette table de cuisson communique à distance avec les hottes aspirantes Hob2Hood, s'allume automatiquement et régule le ventilateur et l'éclairage en fonction de vos besoins.

Contrôlez la manière dont votre table de cuisson est disposée

Chaque fois que vous cuisinez, vous choisissez la meilleure configuration pour les zones de cuisson ou la

L'information ci-dessus est uniquement informatif / indicatif et sous réserve de modification

LUN	10h vers 18h30
MAR	10h vers 18h30
MER	10h vers 18h30
JEU	10h vers 18h30

VEN	10h vers 18h30
SAM	10h vers 18h
DIM	FERMÉ

casserole la plus adaptée. Grâce à la fonction de pont intelligent, vous avez le contrôle sur deux zones de cuisson, comme s'il s'agissait d'une seule grande zone.

Passage immédiat à exactement la bonne température




Avec les commandes directement accessibles de cette table de cuisson, vous pouvez immédiatement passer exactement à la bonne température. Touchez simplement le niveau approprié sur le curseur.

Zones de cuisson flexibles pour n'importe quelle taille ou forme de casserole

La table de cuisson à induction MaxiSense® possède des zones de cuisson qui s'adaptent automatiquement à la taille et à la forme des casseroles que vous utilisez, qu'elles soient grandes ou petites. Immédiatement, la chaleur appropriée est ensuite envoyée à ses fonds. Pour un contrôle culinaire complet.

CARACTÉRISTIQUES

Caractéristiques du cuisEUR

Avec couplage de zones	
Avec zones extensibles	
Fonction Booster	
Nombre de zones	4

Caractéristiques physiques

Couleur	Noir
Finition du cadre	Facette
Hauteur	4,4 cm
Hauteur de niche (minimum)	2,8 cm
Largeur	59 cm
Largeur de niche (minimum)	56 cm
Matière	VERRE BOROSICILATE
Position par rapport à la plaque de cuisson	au milieu
Profondeur	52 cm
Profondeur de niche (minimum)	49 cm
Puissance de raccordement	7350 W

L'information ci-dessus est uniquement informatif / indicatif et sous réserve de modification

LUN	10h vers 18h30
MAR	10h vers 18h30
MER	10h vers 18h30
JEU	10h vers 18h30

VEN	10h vers 18h30
SAM	10h vers 18h
DIM	FERMÉ

Commande

Type de commande Slider

FonctionsPause **Sécurité**Arrêt automatique
Sécurité enfant **Confort**Détection de marmite / casserole **Général**

Table de cuisson Induction

L'information ci-dessus est uniquement informatif / indicatif et sous réserve de modification

LUN	10h vers 18h30
MAR	10h vers 18h30
MER	10h vers 18h30
JEU	10h vers 18h30

VEN	10h vers 18h30
SAM	10h vers 18h
DIM	FERMÉ