



## 8710 Fusion Pro 60 cm Novy

Fabricant: Novy  
Modèle: 8710

€1.214,00



### DÉSCRIPTION

Fusion Pro 60 cm Anthracite

- Intégration totalement invisible dans un placard de pavillon dont la profondeur minimale et maximale est comprise entre 310 et 351 mm.
- Volet basculant en verre anthracite transparent pour une captation maximale des vapeurs de cuisson.
- Bande LED (3 000 K), dimmable
- Espace de rangement pratique

### CARACTÉRISTIQUES

#### Capacité d'extraction

Débit de ventilation (intensif)	682 m <sup>3</sup> /h
Fonctionnement en mode recyclage	optional
Puissance	395 m <sup>3</sup> /h

#### Caractéristiques physiques

Couleur	Gris
Couleur secondaire	Anthracite
Hauteur	34 cm
Largeur	60 cm
Profondeur	31 cm

L'information ci-dessus est uniquement informatif / indicatif et sous réserve de modification

<b>LUN</b>	10h vers 18h30
<b>MAR</b>	10h vers 18h30
<b>MER</b>	10h vers 18h30
<b>JEU</b>	10h vers 18h30

<b>VEN</b>	10h vers 18h30
<b>SAM</b>	10h vers 18h
<b>DIM</b>	FERMÉ

d'extraction  
(position la plus  
basse)

Puissance 608 m<sup>3</sup>/h


d'extraction  
(position la plus  
haute)


Puissance de  
raccordement

116 W

## Commande


Commande à distance optional

Commande via l'appli 

Communication entre hotte et plaque 

## Confort

Arrêt différé 

Commande électronique 

## Consommation d'énergie

Classe énergétique A+

Consommation 33 kWh

annuelle  
d'électricité

Efficacité du filtre à graisse C

Efficacité lumineuse A

Hydrodynamische efficiëntie A

## équipement

Filtre à graisses Métallique

Genre d'éclairage LED

Moteur incl. 

Nombre de filtres 2

## Garantie

Garantie supplémentaire 

Nombre d'années de garantie 3 An

supplémentaires

## Général

Niveau sonore (Maximum) 59 dB(A)

Niveau sonore (Minimum) 36 dB(A)

Nombre de vitesses 4

Type de hotte Hotte

L'information ci-dessus est uniquement informatif / indicatif et sous réserve de modification

**LUN** 10h vers 18h30

**MAR** 10h vers 18h30

**MER** 10h vers 18h30

**JEU** 10h vers 18h30

**VEN** 10h vers 18h30

**SAM** 10h vers 18h

**DIM** FERMÉ

sous-encastrable

## Sécurité

Arrêt automatique



L'information ci-dessus est uniquement informatif / indicatif et sous réserve de modification

<b>LUN</b>	10h vers 18h30
<b>MAR</b>	10h vers 18h30
<b>MER</b>	10h vers 18h30
<b>JEU</b>	10h vers 18h30

<b>VEN</b>	10h vers 18h30
<b>SAM</b>	10h vers 18h
<b>DIM</b>	FERMÉ