



Machine espresso manuelle BCE350 Riviera & Bar

Fabricant: Riviera & Bar

Modèle: BCE350

€219,99



DÉSCRIPTION

Élégante avec son habillage en Inox satiné, l'Expresso compacte BCE 350 plébiscite les dégustations d'excellence en mode compact (la largeur n'excède pas les 14 cm). Côté performances, sa pompe haute pression 19 bars garantit une parfaite extraction tandis que son unité de chauffe ThermoCoil assure une température d'eau idéale et constante.

Autre point fort, son contrôle électronique de la température garantit une montée en chauffe rapide. Et pour accompagner chaque profil de dégustation, l'Expresso compacte BCE 350 est compatible café moulu et toutes dosettes papier (souples et compactes).

Polyvalente, elle réalise des préparations variées, du café ristretto de 20 ml au généreux mug de café au lait de 300 ml. Ses filtres Spécial Crème (1 tasse ou 2 tasses) avec chambre de pressurisation sont idéals pour concocter des cafés crémeux à souhait.

Avec sa buse Eau chaude et Vapeur et son embout cappuccino inox, elle élargit d'autant les horizons de dégustation. Côté finition, le soin apporté aux détails pratiques ravit au quotidien : panneau de commande avec boutons rétroéclairés, réservoir d'eau de 1,4 L amovible, plateau chauffe-tasses, compartiment de rangement des accessoires, possibilité d'utiliser des cartouches de filtration instantanée d'eau...



L'information ci-dessus est uniquement informatif / indicatif et sous réserve de modification

LUN 10h vers 18h30
MAR 10h vers 18h30
MER 10h vers 18h30
JEU 10h vers 18h30


VEN 10h vers 18h30
SAM 10h vers 18h
DIM FERMÉ

CARACTÉRISTIQUES

Café

Cappuccino	
fonction d'eau chaude	
Tasses maximum par réservoir	2


Confort

Rechauffement de tasses	
-------------------------	---

Général

Pression	19 bar
Type d'espresso	Semi-automatique
Type de café	Café moulu

Lait

Lait moussant via un tuyau de vapeur	
--------------------------------------	---

L'information ci-dessus est uniquement informatif / indicatif et sous réserve de modification

LUN	10h vers 18h30
MAR	10h vers 18h30
MER	10h vers 18h30
JEU	10h vers 18h30

VEN	10h vers 18h30
SAM	10h vers 18h
DIM	FERMÉ