



LC97BHP50 Siemens

Fabricant: Siemens
Modèle: LC97BHP50

€848,00



DÉSCRIPTION

Mode intensif avec rétrogradage automatique

Le mode intensif pour augmenter temporairement la puissance du ventilateur s'il y a beaucoup de vapeur dans la cuisine. Revient automatiquement au mode normal après 6 minutes.

Capacité d'échappement

La capacité d'extraction de 690 m³/h garantit un air pur pendant la cuisson.

CARACTÉRISTIQUES

Capacité d'extraction

Débit de ventilation (intensif)	690 m ³ /h
Fonctionnement en mode recyclage	optional

Caractéristiques physiques

Couleur	Gris
Hauteur (max)	106,4 cm
Hauteur (min)	62,8 cm
Largeur	90 cm

L'information ci-dessus est uniquement informatif / indicatif et sous réserve de modification



LUN	10h vers 18h30
MAR	10h vers 18h30
MER	10h vers 18h30
JEU	10h vers 18h30

VEN	10h vers 18h30
SAM	10h vers 18h
DIM	FERMÉ



Puissance d'extraction (position la plus haute) 430 m³/h

Matière Profondeur Puissance de raccordement Acier inoxydable 50 cm 145 W

Commande

Commande à distance 
Communication entre hotte et plaque 


Confort

Arrêt différé 
Commande électronique 


Consommation d'énergie

Classe énergétique A
Consommation annuelle d'électricité 30 kWh
Efficacité du filtre à graisse B
Efficacité lumineuse A
Hydrodynamische efficiëntie A
Puissance en watts 3 x 1.5 W

Entretien & Nettoyage

Indication nettoyage du filtre à graisse 


équipement

Filtre à graisses Métallique
Genre d'éclairage LED
Moteur incl. 
Nombre de filtres 3

Général

Niveau sonore (Maximum) 55 dB(A)
Niveau sonore (Minimum) 43 dB(A)
Nombre de vitesses 5
Type de hotte Hotte de cheminée

Sécurité

Arrêt automatique 

L'information ci-dessus est uniquement informatif / indicatif et sous réserve de modification

LUN 10h vers 18h30
MAR 10h vers 18h30
MER 10h vers 18h30
JEU 10h vers 18h30

VEN 10h vers 18h30
SAM 10h vers 18h
DIM FERMÉ