



## DWB97CM50 Bosch

Fabricant: Bosch  
Modèle: DWB97CM50

€600,00



## DÉSCRIPTION

La hotte murale : se fixe au mur et vous offre une totale liberté dans l'aménagement de votre cuisine.

**Faible niveau de bruit : Grâce au faible niveau de bruit que vous entendez : rien.**

Vos invités ne sont pas les seuls à trouver important un chef décontracté. Pour vous assurer que vous pouvez parler à vos invités pendant que vous cuisinez, nous avons rendu nos hottes à recirculation si silencieuses que vous pouvez à peine les entendre. Avec la plupart des hottes, le moteur et le débit d'air génèrent un vrombissement en fonction de la contre-pression. Avec les modèles à échappement, 50% du son est dissipé vers l'extérieur. Les hottes Bosch équipées du module CleanAir produisent jusqu'à 3 dB(A) de bruit en moins que les systèmes de recirculation conventionnels, sans sacrifier les performances.

**Capacité d'extraction élevée - La capacité d'extraction optimale pour les petites et les grandes cuisines.**

Que vous ayez une cuisine ouverte ou une petite cuisine fermée, nous offrons la capacité d'extraction optimale pour chaque cuisine. Pour une atmosphère agréable, l'air doit être changé six à douze fois par heure. Pour cela, la puissance de la hotte aspirante doit être adaptée de manière optimale à la taille de la pièce.

L'information ci-dessus est uniquement informatif / indicatif et sous réserve de modification

**LUN** 10h vers 18h30  
**MAR** 10h vers 18h30  
**MER** 10h vers 18h30  
**JEU** 10h vers 18h30

**VEN** 10h vers 18h30  
**SAM** 10h vers 18h  
**DIM** FERMÉ

## EcoSilence Drive : à peine audible dans la cuisine. À peine perceptible sur la facture d'électricité.

Parfois, vous ne pouvez même pas profiter du sifflement de la casserole car la hotte est trop bruyante. En utilisant un ventilateur puissant et un flux d'air optimisé dans la hotte aspirante, une hotte aspirante Bosch avec technologie de moteur EcoSilence est nettement plus silencieuse et plus de 80 % plus économe en énergie\*. Le moteur ne provoque aucun frottement mécanique, ce qui non seulement réduit le bruit, mais prolonge également la durée de vie.\* Avec un temps de fonctionnement moyen du ventilateur d'une heure par jour sur le réglage 2 et avec l'éclairage allumé pendant 2 heures par jour.

## CARACTÉRISTIQUES



### Capacité d'extraction

Débit de ventilation (intensif)	690 m <sup>3</sup> /h
Fonctionnement en mode recyclage	optional
Puissance d'extraction (position la plus haute)	430 m <sup>3</sup> /h



### Caractéristiques physiques

Couleur	Gris
Hauteur (max)	106,4 cm
Hauteur (min)	62,8 cm
Largeur	89 cm
Matière	Acier inoxydable
Profondeur	50 cm
Puissance de raccordement	145 W

### Commande

Commande à distance	
Communication entre hotte et plaque	


### Confort

Arrêt différé	
Commande électronique	

### Consommation d'énergie

Classe énergétique	A+
Consommation annuelle d'électricité	25,5 kWh
Efficacité du filtre à	B

### Entretien & Nettoyage

Indication nettoyage du filtre à graisse	
--	---


L'information ci-dessus est uniquement informatif / indicatif et sous réserve de modification

LUN	10h vers 18h30
MAR	10h vers 18h30
MER	10h vers 18h30
JEU	10h vers 18h30

VEN	10h vers 18h30
SAM	10h vers 18h
DIM	FERMÉ

graisse	
Efficacité lumineuse	A
Hydrodynamische efficiëntie	A
Puissance en watts	3 x 1.5 W


#### équipement

Filtre à graisses	Metallique
Genre d'éclairage	LED
Moteur incl.	
Nombre de filtres	3

#### Général

Niveau sonore (Maximum)	66 dB(A)
Niveau sonore (Minimum)	55 dB(A)
Nombre de vitesses	4
Type de hotte	Hotte de cheminée

#### Sécurité

Arrêt automatique	
-------------------	---

L'information ci-dessus est uniquement informatif / indicatif et sous réserve de modification

<b>LUN</b>	10h vers 18h30
<b>MAR</b>	10h vers 18h30
<b>MER</b>	10h vers 18h30
<b>JEU</b>	10h vers 18h30

<b>VEN</b>	10h vers 18h30
<b>SAM</b>	10h vers 18h
<b>DIM</b>	FERMÉ