



DIB97IM50 Bosch

Fabricant: Bosch
Modèle: DIB97IM50

€998,00



DÉSCRIPTION

La hotte îlot : la solution parfaite pour votre îlot de cuisine grâce au montage flexible au plafond.

La capacité d'extraction optimale pour les petites et grandes cuisines.

Que vous ayez une cuisine ouverte ou une petite cuisine fermée, nous offrons la capacité d'extraction optimale pour chaque cuisine. Pour une atmosphère agréable, l'air doit être changé six à douze fois par heure. Pour cela, la puissance de la hotte aspirante doit être adaptée de manière optimale à la taille de la pièce.

CARACTÉRISTIQUES

Capacité d'extraction

Débit de ventilation (intensif)	720 m ³ /h
Fonctionnement en mode recyclage	optional
Puissance	430 m ³ /h

Caractéristiques physiques

Couleur	Gris
Largeur	90 cm
Matière	Acier inoxydable
Puissance de raccordement	256 W



L'information ci-dessus est uniquement informatif / indicatif et sous réserve de modification

LUN	10h vers 18h30
MAR	10h vers 18h30
MER	10h vers 18h30
JEU	10h vers 18h30


VEN	10h vers 18h30
SAM	10h vers 18h
DIM	FERMÉ

d'extraction
(position la plus
haute)

Commande

Commande à distance	
Communication entre hotte et plaque	


Confort

Commande électronique	
-----------------------	---

Consommation d'énergie

Classe énergétique	B
Consommation annuelle d'électricité	66 kWh
Efficacité du filtre à graisse	B
Efficacité lumineuse	A
Hydrodynamische efficiëntie	A
Puissance en watts	4 x 1.5 W

équipement

Filtre à graisses	Metallique
Genre d'éclairage	LED
Moteur incl.	
Nombre de filtres	3

Général

Niveau sonore (Maximum)	68 dB(A)
Niveau sonore (Minimum)	57 dB(A)
Nombre de vitesses	4
Type de hotte	L'île de hotte

L'information ci-dessus est uniquement informatif / indicatif et sous réserve de modification

LUN	10h vers 18h30
MAR	10h vers 18h30
MER	10h vers 18h30
JEU	10h vers 18h30

VEN	10h vers 18h30
SAM	10h vers 18h
DIM	FERMÉ