



## Trancheuse domestique PT194A Riviera & Bar

Fabricant: Riviera & Bar

Modèle: PT194A

€199,99

€149,00



## DÉSCRIPTION

### PERFORMANCE :

- Moteur à courant continu, silencieux et endurant
- Lame 19 cm en inox trempé haute qualité allemande RSG Solingen
- Ensemble des pièces extérieures en métal massif traité et inox

### QUALITÉ DE COUPE GARANTIE :

- Lame ondulée idéale pour une utilisation polyvalente : jambon, lard, saucisson, rôtis froids, légumes, fromage, pain...
- Ajustement fin et système de réglage robuste
- Epaisseur de coupe réglable de 0,1 à 24 mm

### SÉCURITÉ :

- Interrupteur spécial "Sécurité Enfants"
- Chariot verrouillable pour protéger l'accès à la lame
- Presse-aliment à picots

L'information ci-dessus est uniquement informatif / indicatif et sous réserve de modification

|            |                |
|------------|----------------|
| <b>LUN</b> | 10h vers 18h30 |
| <b>MAR</b> | 10h vers 18h30 |
| <b>MER</b> | 10h vers 18h30 |
| <b>JEU</b> | 10h vers 18h30 |

|            |                |
|------------|----------------|
| <b>VEN</b> | 10h vers 18h30 |
| <b>SAM</b> | 10h vers 18h   |
| <b>DIM</b> | FERMÉ          |

## CONFORT D'UTILISATION :


- Double mode de fonctionnement : "Continu" ou "Intermittent"
- Chariot incliné pour une meilleure maniabilité
- Plateau de récupération des tranches amovible
- Chariot amovible et lame aisément démontable
- Presse-aliment et plateau de récupération des tranches compatibles lave-vaisselle

## MAIS AUSSI...


- Châssis massif avec poignées de transport
- Bouton "Marche/Arrêt"
- Interrupteur de sécurité
- Pieds à effet ventouse

## CARACTÉRISTIQUES

### Caractéristiques physiques

|                     |   |
|---------------------|---|
| Pieds antidérapants |  |
| Type de lame        | Couteau dentelé   |



### Confort

|                     |   |
|---------------------|---|
| Livré avec plateau  |  |
| Réglage d'épaisseur | 1 - 24 mm   |

### Courant

|           |       |
|-----------|-------|
| Puissance | 130 W |
|-----------|-------|

### Général

|                  |   |
|------------------|---|
| Chariot amovible |  |
| Electrique       |  |

L'information ci-dessus est uniquement informatif / indicatif et sous réserve de modification

|            |                |
|------------|----------------|
| <b>LUN</b> | 10h vers 18h30 |
| <b>MAR</b> | 10h vers 18h30 |
| <b>MER</b> | 10h vers 18h30 |
| <b>JEU</b> | 10h vers 18h30 |

|            |                |
|------------|----------------|
| <b>VEN</b> | 10h vers 18h30 |
| <b>SAM</b> | 10h vers 18h   |
| <b>DIM</b> | FERMÉ          |