

KM 6522 FR Miele

Fabricant: Miele
Modèle: 10948640

€898,00



DÉSCRIPTION

plaque vitrocéramique avec 1 zone de cuisson/rôtisserie et 1 zone de cuisson Vario à prix avantageux.

- Facile à utiliser - EasySelect
- Design agréable - 764 mm de large avec cadre inox haut plat
- Flexibilité : 4 zones de c., 1 zone rôtisserie, 1 zone Vario
- Confort : Début de cuisson automatique pour chaque zone de cuisson
- Sécurité : indique la chaleur résiduelle à 3 niv. (chaque zone)

Plus de sécurité

On sonne à la porte ? La fonction Stop&Go vous permet de réduire au minimum le niveau de puissance de toutes les zones de cuisson enclenchées d'une simple pression du doigt. Vous pouvez vous absenter un instant sans avoir besoin de surveiller la cuisson : rien ne brûle, rien n'attache. Vous pouvez reprendre la cuisson, le moment venu, telle qu'elle était prévue initialement d'une simple pression sur la touche.

Non seulement une économie d'énergie

La régulation automatique des températures de Miele abaisse automatiquement la forte puissance idéale pour

L'information ci-dessus est uniquement informatif / indicatif et sous réserve de modification

LUN 10h vers 18h30
MAR 10h vers 18h30
MER 10h vers 18h30
JEU 10h vers 18h30

VEN 10h vers 18h30
SAM 10h vers 18h
DIM FERMÉ

porter rapidement à ébullition une quantité de liquide (en la portant à une puissance diffusant une chaleur réduite permettant de poursuivre la cuisson). Ainsi, vous ne pouvez plus manquer le moment crucial pour baisser la puissance de cuisson : rien ne brûle, rien n'attache. Cette fonction vous permet en outre de réaliser des économies.

Selon les besoins

Les réglages de base de la table de cuisson peuvent s'adapter en toute simplicité aux besoins personnels. Ainsi, il est par exemple possible de modifier la vitesse de réaction des touches sensibles.

Facilite la cuisson



La fonction Timer de votre table de cuisson vous permet de planifier votre cuisine au quotidien de manière plus détendue. Selon le modèle, vous pouvez par exemple régler une durée pour les zones de cuisson enclenchées, lesquelles s'éteignent alors automatiquement une fois la durée écoulée ou vous pouvez utiliser la minuterie indépendamment des fonctions du plan de cuisson.

L'extinction involontaire ne pose plus aucun problème

Vous avez éteint la table de cuisson de cuisson par mégarde, mais le remarquez immédiatement. En la redémarrant sous 10 secondes, tous les niveaux de puissance et les paramètres de temps définis précédemment sont préservés. Vous pouvez ainsi poursuivre la cuisson sans difficulté.

CARACTÉRISTIQUES

Caractéristiques du cuiseur

Avec couplage de zones	
Avec zones extensibles	
Nombre de zones	4

Caractéristiques physiques

Couleur	Noir
Finition du cadre	Acier inoxydable
Hauteur	4.3
Hauteur de niche (minimum)	4.3
Largeur	76.4 cm
Largeur de niche (minimum)	75 cm
Profondeur	50.4
Profondeur de niche (minimum)	49

L'information ci-dessus est uniquement informatif / indicatif et sous réserve de modification

LUN	10h vers 18h30
MAR	10h vers 18h30
MER	10h vers 18h30
JEU	10h vers 18h30

VEN	10h vers 18h30
SAM	10h vers 18h
DIM	FERMÉ

Puissance de
raccordement 7600 W

Commande

Bouton allumer/ éteindre	
Type de commande	Touches sensibles



Courant

Puissance 7.6



Général

Manière d'encastrement	Intégré
Table de cuisson	Electrique, Vitrocéramique

Confort

Indicateur chaleur résiduelle	
Signal sonore	

Fonctions

Fonction chauffe-plat	
Minuterie	

Sécurité

Sécurité enfant	
-----------------	---

L'information ci-dessus est uniquement informatif / indicatif et sous réserve de modification

LUN 10h vers 18h30
MAR 10h vers 18h30
MER 10h vers 18h30
JEU 10h vers 18h30

VEN 10h vers 18h30
SAM 10h vers 18h
DIM FERMÉ